



REISEMOBILE 2015 

Eine Einladung, ab dem ersten Meter frei zu sein





Meine Welt

Liberty

Es ist ein Privileg, selbstbestimmt zu reisen.

Wir verlangen nicht viel vom Leben: Selbstständigkeit, Bewegungsfreiheit und ein wenig Spielraum für unsere Träume. Dabei genießen wir schon den Weg, begeistern uns für das Ziel und lieben es einfach, unabhängig unterwegs zu sein. Mobil reisen ist der Weg – und das Ziel. Ob irgendwo draußen in der Natur oder mitten unter Menschen, ob an der Küste oder in den Bergen, ob kurz am Wochenende oder gleich für ein paar Wochen – wir wollen die Welt hautnah und intensiv erleben. Dieser Traum verbindet uns alle. Und genau deshalb entwickelt LMC Reisemobile, die Ihnen die Räume bieten, wirklich frei zu sein. Wir teilen Ihre Leidenschaft, das mobile Leben ohne Einschränkungen zu genießen. Wir nehmen Sie mit. Steigen Sie ein.

Mobilität beginnt im Kopf



Detlef Klages und Ulrich Schoppmann



Meine Welt



Auf ganzer Linie gut aufgestellt.

Die besten Lösungen entstehen im Kopf. Und mit dem Herzen. Detlef Klages und Ulrich Schoppmann setzen bei LMC beides ein, um mobiles Reisen so sicher und komfortabel wie möglich zu machen. Aber sie wissen auch: Zwei Köpfe allein machen kein Reisemobil. Deshalb arbeiten bei LMC alle Mitarbeiter eigenverantwortlich am Erfolg. Und das bedeutet: In jedem unserer Reisemobile stecken das ganze Wissen und die Leidenschaft eines außergewöhnlichen Teams.

Inhalt

TOP-Stärken Aufbautechnik	8 – 9
TOP-Stärken Innenraumtechnik	10 – 11
LLT – Innovation für Wertbeständigkeit	12 – 13

TOURER



14 – 19

BREEZER A



20 – 27

CRUISER SPORTLINE



48 – 59

CRUISER COMFORTLINE



60 – 69

EXPLORER SPORTLINE



70 – 81

BREEZER V



28 – 35

BREEZER LIFT



36 – 47

EXPLORER COMFORTLINE



82 – 91

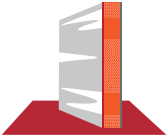
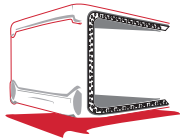




Grand Explorer



92 – 99

Modelle und Grundrisse	100 – 105
Modelle und Materialien	106 – 107
Die drei Stufen zu Ihrem LMC-Traumobil	108 – 109
Raus in den Winter	110 – 111
Nachgefragt und klargestellt	112 – 113
Aus Tradition fortschrittlich	114 – 115
Profil – Vertrauen – Glaubwürdigkeit	116 – 117
Starke Partner – starke Leistung	118 – 119

TOP-Stärken Aufbautechnik

	Tourer	Breezer A	Breezer V	Breezer Lift	Cruiser SL	Cruiser CL	Explorer SL	Explorer CL	Grand Explorer
 <p>XPS im gesamten Korpus Ein Hochleistungs-Isolierkern aus XPS-Schaum hält die Kälte im Winter außerhalb des Fahrzeugs. Im Sommer schützt er gegen große Hitze.</p>	■	■	■	■	■	■	■	■	■
 <p>Holzfreier Aufbau Hochstabile PU-Leisten ersetzen das Holzgerüst in den Wänden. Feuchtigkeitsresistenter XPS-Schaum garantiert eine lange Lebensdauer.</p>	■	■	■	■	■	■	■	■	■
 <p>GFK-Dach, -Heck und -Unterboden Das GFK-Dach schützt das Reisemobil wirkungsvoll vor Witterungseinflüssen wie Hagel- und Sturmschäden. Der robuste Unterboden aus GFK meistert selbst schwerste Straßenverhältnisse und widrige Bedingungen.</p>	■	■	■	■	■	■	■	■	■
 <p>Leichtbauweise Ein durchdachter Materialmix, spezielle Fertigungstechniken und ausgesuchte Leichtbauwerkstoffe garantieren hohe Zuladungen.</p>	■	■	■	■	■	■	■	■	■
 <p>Einzigartige Fahrwerkstechnik AL-KO Das wartungsfreie AL-KO-Breitspurfahrwerk mit Einzelradaufhängung garantiert mehr Sicherheit, bessere Fahrdynamik und spürbar höheren Fahrkomfort.</p>							■	■	■
 <p>Dynamische Niveauregulierung AL-KO Der AL-KO Level Controller hält die Hinterachse des Reisemobils auch bei schwerer Beladung immer auf optimalem Niveau.</p>							■	■	



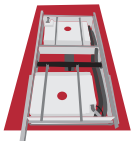
Meine Welt

	Tourer	Breezer A	Breezer V	Breezer Lift	Cruiser SL	Cruiser CL	Explorer SL	Explorer CL	Grand Explorer
--	--------	-----------	-----------	--------------	------------	------------	-------------	-------------	----------------



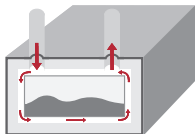
Mehr Sicherheit auf Reisen

Höchste Fahrsicherheit garantiert das ESP-System TRACTION+ im Reisemobil. Durch gezieltes automatisches Bremsen einzelner Räder werden sowohl das Übersteuern als auch das Untersteuern des Fahrzeugs verhindert.



Funktionsdoppelboden

Frisch- und Abwassertank sind zwischen den Chassis-Holmen platziert. Das fördert die optimale Gewichtsverteilung durch den tiefen Schwerpunkt und verringert die Gesamthöhe des Fahrzeugs. Beheizt und isoliert sind die Tanks perfekt gerüstet für den Winter.



Wintertauglichkeit

Beheizte und isolierte Wassertanks ermöglichen das Reisen auch in der kalten Jahreszeit.



Einparkhilfe

Immer alles im Blick. Die Rückfahrkamera zeigt Ihnen in einem großen Winkel, was hinter dem Fahrzeug passiert.



16"-Bereifung

Serienmäßig bei Ducato 35 und 40.




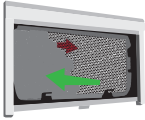





■ serienmäßig

□ optional


LMC gewährt durch die Long Life Technologie, kurz LLT, auf alle Reisemobile (bis auf den Tourer) eine Aufbau-Dichtheitsgarantie von 12 Jahren. Dies gilt jedoch maximal bis zu einer Gesamtleistung von 120.000 km. Eine jährliche, kostenpflichtige Prüfung durch einen LMC-Vertragspartner wird vorausgesetzt.

TOP-Stärken Innenraumtechnik

	Tourer	Breezer A	Breezer V	Breezer Lift	Cruiser SL	Cruiser CL	Explorer SL	Explorer CL	Grand Explorer
 <p>Elektrische Taktfunkenzündung Nie wieder spielen mit dem Feuer. Die elektrische Taktfunkenzündung ermöglicht ein komfortables Einschalten der Herdplatten.</p>	■	■	■	■	■	■	■	■	■
 <p>Kochgenuss Die Dunstabzugshaube macht das Kochen besonders komfortabel und angenehm, da sie Fettmoleküle filtert, den Wasserdampf abführt und Gerüche neutralisiert. Nur Ihr Genuss steht im Vordergrund.</p>	□	□	□	■	■	■	■	■	■
 <p>Schubladenführung mit Soft Close Einfach wie zu Hause und zugleich materialschonend. Soft-Stop-Einzüge machen das Arbeiten in der Küche komfortabel.</p>	■	■	■	■	■	■	■	■	■
 <p>Sichtschutz für Ihre Privatsphäre Die LMC-Multifunktionsrollos dienen als Verdunkelung oder Fliegenschutz. Durch eine Aluminiumbedampfung sind sie von außen zu jeder Zeit blickdicht und sichern so Ihre Privatsphäre.</p>	■	■	■	■	■	■	■	■	■
 <p>Druckwasserpumpe Die serienmäßigen Druckwasserpumpen im LMC-Reisemobil sorgen für gleichbleibend hohen Wasserdruck.</p>	■	■	■	■	■	■	■	■	■
 <p>Zentrale Bedieneinheit über der Eingangstür Alles auf einen Blick. Die Bedienelemente des Reisemobils finden sich zentral an einer Stelle über der Eingangstür.</p>	■	■	■	■	■	■	■	■	■
 <p>Stauraum und Zuladung Optimale Nutzbarkeit der Zuladungsreserven durch vielfältige Stauraumlösungen und große isolierte Heckgaragen mit Aluminium-Unterböden.</p>	■	■	■	■	■	■	■	■	■

	Tourer	Breezer A	Breezer V	Breezer Lift	Cruiser SL	Cruiser CL	Explorer SL	Explorer CL	Grand Explorer
		■	■	■	■	■	■	■	■
Hinterlüftete Möbel Hinterlüftete Möbel geben der Luft im Innenraum die Möglichkeit, zu zirkulieren. Die warme Luft steigt nach oben und sorgt im gesamten Wohnraum und den Schränken für optimales Klima.		■	■	■	■	■	■	■	■
		■	■	■	■	■	■	■	■
Rauchmelder Sicherheit geht vor. Rauchmelder finden sich in allen Reisemobilen.		■	■	■	■	■	■	■	■
		■	■	■	■	■	■	■	■
Hoher Schlafkomfort Mehrzonen-Kaltschaummatratzen für höchsten Schlafkomfort und ideale Unterstützung der einzelnen Körperpartien serienmäßig in allen Betten.		■	■	■	■	■	■	■	■
		■	■	■	■	■	■	■	■
Ausziehbares Mittelteil zur Bettverbreiterung Das praktische ausziehbares Mittelteil zur Bettverbreiterung verwandelt die Einzelbetten mit nur einem Handgriff zu einem großzügigen Doppelbett (modellabhängig).		■	■	■	■	■	■	■	■
		□	□	□	□	□	□	□	■
Alde-Heizung //Alde Leise, gleichmäßig und umfassend liefert die Alde-Heizung wohlige Wärme und warmes Wasser bei perfektem Raumklima.		□	□	□	□	□	□	□	■
		□	■	■	■	■	■	■	■
Truma-Combi-6-Heizung Die Truma Combi-6-Umluftheizung mit dem Bedienelement CP-Plus sorgt für wohlige Wärme im Innern des Fahrzeugs.		□	■	■	■	■	■	■	■
Leseleuchten im Fahrerhaus Berührungssensitive Lesespots unter dem Hubbett tauchen das Fahrerhaus in ein angenehmes Licht.									

LLT – Innovation für Wertbeständigkeit



Schäden durch eindringende Feuchtigkeit und Hagel zählen zu den größten Gefahren für Ihr Freizeitfahrzeug. Die Folge sind ärgerliche Reparaturen und ein getrübtetes Urlaubsvergnügen. Doch gerade die Langlebigkeit und Sorgenfreiheit sollte bei der Auswahl Ihres Traum-Reisemobils einen besonderen Stellenwert einnehmen. Aus diesem Grund haben wir von LMC die Long Life Technologie entwickelt, die Ihnen vor allem eines bietet: Ein langes Reisemobilleben und einen umfangreichen Schutz, den Sie in vergleichbarer Form bei keinem anderen Hersteller finden können.

Erfahren Sie hier mehr von Ihren Vorteilen ...

12 Jahre
Aufbau-
Dichtheitsgarantie*

Serienmäßiger Rundumschutz

Herkömmliche Bauweise

Dachkonstruktion aus Aluminium

Unterboden aus beschichtetem Sperrholz

Holzrahmengerüst in Dach, Seite und Boden

Isolierung durch Styropor

LMC-Standard Serienmäßig für alle Reisemobil- Baureihen (außer Tourer)

Hagelschutz und Witterungs-
 beständigkeit durch GFK-Dach-
 verkleidung

Unterboden mit robustem GFK
 für schwerste Bedingungen

Hochstabile PU-Verstrebungen
 für Stabilität und Verwindungs-
 steifigkeit

Feuchtigkeitsresistenter
 Hochleistungs-Isolierkern
 aus XPS-Schaum

* LMC gewährt durch die Long Life Technologie, kurz LLT, auf alle Reisemobile (bis auf den Tourer) eine Aufbau-Dichtheitsgarantie von 12 Jahren. Dies gilt jedoch maximal bis zu einer Gesamtlauflistung von 120.000 km. Eine jährliche, kostenpflichtige Prüfung durch einen LMC-Vertragspartner wird vorausgesetzt.



Meine Welt



Long Life Technologie

Sassenberg

LLT, was ist das?

Die LMC Long Life Technologie gilt als innovativste Aufbautechnologie der Freizeitfahrzeugbranche. Sie ist das Ergebnis der konsequenten Weiterentwicklung der Materialien im Fahrzeugkorpus und setzt damit die Maßstäbe in puncto Langlebigkeit, Sicherheit und Wertbeständigkeit nach oben. Bereits viele zufriedene Kunden bauen auf die einzigartigen Vorteile der Long Life Technologie.

Aufbau und Isolierung

Anders als bei den herkömmlichen Aufbauten vieler anderer Hersteller, setzt LMC im Korpus nicht auf ein Fachwerk aus Holz und Styropor. Für die Dämmung unserer Caravans kommt ein spezieller Isolierkern aus XPS-Schaum mit Namen JACKODUR® zum Einsatz. Der üblicherweise für die Isolation von Gebäuden genutzte Werkstoff liefert Dämmeigenschaften auf dem neuesten Stand der Technik und unterstützt somit effektiv die Energieeinsparung im Fahrzeug. Für Stabilität und Verwindungssteifigkeit sorgen hochstabile Polyurethan-Verstrebungen im Fachwerk der Außenwände. Genau wie das dämmende JACKODUR® sind diese PU-Leisten vollkommen wasserresistent. Schäden durch eindringende Feuchtigkeit sind durch diese holzfreie Aufbaukonstruktion ausgeschlossen.

Ihre Vorteile im Überblick:

- Feuchtigkeitsresistente Materialien verhindern Schäden
- Energiesparender Aufbau durch optimale Dämmung
- Im Winter bleibt die warme Luft im Fahrzeug, im Sommer wird Hitze effektiv abgehalten
- Umweltfreundliche Herstellung der verwendeten Materialien

GFK-Schutz

Das Wetter ist uns nicht immer nur wohlgesonnen – Hagel-schäden sind ein Brennpunktthema. Mit der LLT-Aufbautechnologie können Sie diesem jedoch gelassen entgegentreten. Unsere Lösung für Schäden durch Witterungseinflüsse heißt glasfaserverstärkter Kunststoff, oder kurz GFK. GFK ist ein extrem robuster und widerstandsfähiger Faser-Kunststoff-Verbund aus Epoxidharz und Polyamid. Die Vorteile des Materials liegen in seiner hohen Schlagfestigkeit, selbst bei starker Gewalteinwirkung. Die LLT-Aufbautechnologie verwendet das GFK gleich an zwei Stellen: Auf dem Dach schützt es Ihr Fahrzeug wirkungsvoll vor Hagel. Dank der ebenfalls in GFK gefertigten Unterbodenplatte, sind auch schwerste Straßenverhältnisse und Steinschlag kein Problem für Sie.

Ihre Vorteile im Überblick:

- Umfangreicher Schutz vor Hagel und Steinschlag
- Korrosionsresistenz
- Viele Versicherungen gewähren Nachlässe für Fahrzeuge mit GFK-Schutz
- UV- und Witterungsbeständigkeit; GFK verliert weder Form noch Farbe

Klebetchnik

Die Innenwand, die Isolationsschicht und die äußere Hülle des Fahrzeugs werden nur bei LMC über ein einzigartiges Klebverfahren zu einer stabilen Einheit verbunden. Der speziell für LMC entwickelte PU-Klebstoff besitzt die gleichen hochwertigen Eigenschaften wie das Trägermaterial und wird unter streng kontrollierten Bedingungen aufgebracht. Damit garantieren wir nicht nur höchste Belastbarkeit, sondern auch die durchgängige Resistenz gegen Feuchtigkeit im Aufbau.

Ihre Vorteile im Überblick:

- Exakte, hochwertige Verklebung
- Hohe Belastbarkeit
- Resistenz gegen Feuchtigkeit

12 Jahre Aufbau-Dichtheitsgarantie* – LMC steht für die Qualität und die lange Lebensdauer der Reisemobile mit der Long Life Technologie. Dieses Versprechen geben wir Ihnen für ein gutes Gefühl und vollste Sicherheit auf Reisen mit auf den Weg.





Meine Welt



Liberty

TOURER




- ▲ Tourer 64
- ◀ Tourer 59

Wohnen

Loslassen und einfach losfahren.

Mit dem Tourer lernen Sie mobiles Reisen von seiner spontansten Seite kennen, denn hier bedeutet Kompaktheit größte Flexibilität. Die Sonne lacht? Sie starten zum Strand. Ein lang ersehntes Konzert? Ab in die Metropole. Sie packt das Reisefieber? Der Tourer steht bereit. Für drei Tage oder zwei Wochen. Flexibel, handlich, kompakt. Mit dem Tourer bedeutet spontan zu sein, gleich loszufahren.



Tourer 59 · Polster Marina



Küche, Schlafen, Bad und Details



Tourer 64



Tourer 64



Tourer 59



Tourer 64



Stauraum unter Bett

Gut geplant – clever konstruiert.

Gerade wenn man einfach mal schnell „raus aus dem Alltag“ sein will, muss man sich auf eine komplette Ausstattung vollständig verlassen können. Dazu bietet der Tourer bei aller Kompaktheit genug Freiraum zum Leben: beim Fahren bequem und leicht im Handling, zum Wohnen gemütlich, aber mit viel Stauraum und in der Küche praktisch und übersichtlich, der Waschraum funktional und klar gegliedert. Wir haben viel getan, damit Sie einfach reisen können.





Meine Welt



Liberty

BREEZER A



Breezer A 714 G

Wohnen

Freundlich – intelligent – sympathisch.

Der Breezer Alkoven ist ein erwachsenes Reisemobil, Familienfreund oder ein Rückzugsort für zwei. Mit dem Alkoven gewinnen Sie Stauraum für viele nützliche Reiseutensilien. Und Kinder lieben es, ihr eigenes Reich unter dem Dach zu haben. Ob verliebt unterwegs oder als Familie auf Tour: Ihr Leben verändert sich, der Breezer A macht alles mit. Dank der modernen Long Life Technologie gibt er Ihnen die Sicherheit, Ihr Reisefahrzeug lange genießen zu können.



Breezer A 694 G · Polster Maura



Wohnen und Kochen



Breezer A 714 G · Polster Allegra



360°-Innenansichten der Fahrzeuge
unter www.lmc-caravan.de



Breezer A 694 G

Kompromiss? Lösung!

Es ist auf Reisen wie im Leben. Einmal soll es schnell gehen, ein anderes Mal ewig dauern. Einmal lehnt man sich zurück, dann ist man auf dem Sprung. Gleich für beides ist der Breezer A perfekt gerüstet. Komfortable Polster, wohnliches Grano-Holzdekor, viele Stauraummöglichkeiten selbst im Kühlschrank. Aber alles überlegt konstruiert und schnell zur Hand. Ein Innenraum für Menschen, die jede Facette des Lebens genießen wollen.



Breezer A 714 G

Schlafen, Bad und Details



Breezer A 714 G · Polster Bella



Breezer A 694 G · Polster Maura



Breezer A 714 G · Polster Bella



Breezer A 714 G



Breezer A 714 G · 5. Sitzplatz (optional) · Polster Allegra

Frisch in den Tag.

Gut geschlafen? Na klar, denn Ihr Bett wählen Sie aus vielen Varianten, alle mit Lattenrost und ergonomischer Kaltschaummatratze. Und das Bad? Frisch und doch behaglich, mit wertigen Armaturen, Duschkabine und vielen verschlossenen Staufächern. So frisch sollte jeder Urlaubstag beginnen.



Von beiden Seiten zugängliche Heckgarage



Stoffhängeschränke





Meine Welt



Liberty

BREEZER V



Breezer V 646 G

Wohnen

Einer für zwei.

Es gibt viele Gründe, zu zweit zu reisen. Ob Sie Liebespaar, beste Freunde, Sportkameraden oder einfach nur urlaubsreif sind – der Breezer V ist gerne der Dritte im Team. Besonders, wenn Sie neugierig auf immer neue Strecken sind – denn diese praktische Aufbauvariante ist nur 2,22 m breit, unterwegs einfach in der Handhabung und trotzdem geräumig, fast wie ein ganz Großer. Dazu rundum geschützt durch die Long Life Technologie. Und mit bis zu 180 PS unser Versprechen an Fahrspaß und Dynamik.



Breezer V 646 G · Polster Maura



Wohnen und Kochen



360°-Innenansichten der Fahrzeuge
unter www.lmc-caravan.de



Breezer V 646 G · Polster Maura



Für Kenner gemacht. Von Fans empfohlen.

Wenn Sie auch unterwegs modern und stilvoll wohnen möchten, einen Blick für die Behaglichkeit des Grano-Holzdekors haben, praktische Details wie drehbare Fahrer-/Beifahrersitze sofort erkennen und den Komfort in der Funktionalität würdigen, dann werden Sie das Reisen im Breezer V lieben. Wählen Sie aus drei Polstervarianten, nutzen den Stauraum der Hängeschränke und lassen Sie sich in einer voll ausgestatteten Küche zu neuen kulinarischen Kreationen inspirieren. Der Breezer V hat schon aus vielen Kennern echte Fans gemacht.



Breezer V 646 G · Polster Maura



Breezer V 646 G

Schlafen, Bad und Details



Breezer V 646 G



Breezer V 646 G

Alles mit Köpfchen.

Sie wollen statt einer Liegefläche ein Himmelbett. Oder Sie lieben den Freiraum eines Einzelbetts. Am besten heute so und morgen anders. Im Schlafbereich des Breezer V geht alles. Sogar mit aufstellbaren Kopfteilen. Durchdachter Kopfarbeit entspringt auch das praktische Bad mit separater Duschkabine oder pfiffigem optionalem Aufstelldach. Genauso clever: die Aufbautür mit Fenster und auf Wunsch die zweiseitig beladbare Garage. Wir denken an Sie in jedem Detail.



Breezer V 646 G



Aufbautür mit Fenster



Aufstelldach



Zusätzlicher Stauraum







Meine Welt



Liberty

BREEZER LIFT




Breezer Lift H 737 G

Wohnen

Wahlfreiheit hat einen Namen.


So viel Flexibilität. So viel Lebensraum. So viele Möglichkeiten. Im Breezer Lift verbergen sich zehn unterschiedliche Modelle, fünf Grundrissvarianten, drei wählbare Fahrzeuglängen und zwei oder vier Schlafplätze. Und in allen steckt die beste Qualität aus ca. 60 Jahren Erfahrung im anspruchsvollen Reisemobilbau. Nehmen Sie sich die Freiheit, das Beste zu wählen.



Breezer Lift H 747 · Polster Aurora



Wohnen



Breezer Lift H 727 · Polster Maura

Geschmack trifft Qualität.

Auch im Innenraum des Breezer Lift ist das Beste gerade gut genug. Die Polstervarianten Bella, Maura und Allegra, das edle Holzdekor Grano oder die weißen Cross-Cut-Oberflächen, der große Tisch als Wohnmittelpunkt, Aufstellfenster mit Multifunktionsrollos, die lichtdurchflutete Glasdachhaube ... Da können wir und Sie ins Schwärmen kommen.



Breezer Lift H 737 G · Polster Bella



Breezer Lift H 747 · Polster Bella



360°-Innenansichten der Fahrzeuge
unter www.lmc-caravan.de

Kochen



Breezer Lift H 727 · Polster Maura



Gute Küche entsteht in guten Küchen.

Überall landestypische Spezialitäten kochen und genießen. Das gehört einfach zum Urlaubsfeeling wie der Sand zum Meer. Damit das einfach, schnell und komfortabel ist, haben unsere Fahrzeugkonstrukteure alles gegeben. Große Stauräume direkt im Küchenblock, Hängeschränke, ein geräumiger **THETFORD**-Kühlschrank und vieles mehr. Entstanden ist ein kleines Paradies für Hobby- und Profiköche.




Breezer Lift H 747 · Polster Aurora

Schlafen



Breezer Lift H 737 G



Breezer Lift H 737 G

Der beste Urlaubstag hat eine gute Nacht.

Das flexible Hubbett ist der Grund, dass der Breezer Lift im ganzen so flexibel ist. Nachts ist es da, tags ist es weg. Dazu kommen, wenn Sie wollen, bequeme Einzelbetten, ein französisches oder ein Queensbett. Die Lattenroste werden von Medizinern empfohlen, die Matratzen aus hochwertigem Kaltschaum gefertigt. Die Polster haben Stil. Schlafen Sie doch einfach wie die Königinnen. Und Könige.



Breezer Lift H 727



Breezer Lift H 667 · Polster Maura

Bad und Details

Für mehr als eine kurze Wäsche.

Damit Sie auch im Urlaub die Ruhe finden, sich selbst zu pflegen, lädt das Bad im Breezer Lift zur intensiven Nutzung ein. Duschen Sie entspannend in der separaten Kabine, nutzen Sie das Tageslicht der Dachhaube für ein frisches Make-up und genießen Sie dann Ihre Lieblingsmusik aus integrierten Wohnraumlautsprechern. So ein Wellness-Tag im Breezer Lift ist für Körper und Geist eine erholsame Urlaubsfreude.




Breezer Lift H 737 G



Breezer Lift H 747



Stauraum



Lautsprecher im Wohnraum



Von beiden Seiten zugängliche Garage





Meine Welt



Liberty

CRUISER SPORTLINE



Cruiser SportLine T 632

Wohnen

Keine Kompromisse bei sportlicher Eleganz.

Sie sind im Alltag sportlich und immer auf Achse. Und im Urlaub soll es genauso sein. Damit Sie Ihre Freude am Fahren auch im Inneren des Reisemobils wiederfinden, hat der Cruiser SportLine außen wie innen Dynamik im Blut. Schwung und Eleganz prägen das selbstbewusste Interieur, ohne laut zu sein. Hier gibt es kein „Entweder – oder“, sondern nur „Sowohl – als auch“.



Cruiser SportLine T 712 · Polster Bella



Wohnen

Temperament und Charakter.

Fühlen Sie die Kraft? Spüren Sie den besonderen Stil? Das ist die Ausstrahlung eines charakterstarken Reisemobils. Die auserlesenen Polster, das schnittige Design, die Dreipunktgurte an der Mittelsitzgruppe sind nur einige Merkmale des sportlichen Komforts im Cruiser SportLine. Wir nennen das Serienausstattung. Für Sie ist es ein vollständiges Komfortpaket.



Cruiser SportLine T 672 G · Polster Aurora · BlackLine



Cruiser SportLine T 632 · Polster Aurora




Cruiser SportLine T 632 · Polster Aurora

Kochen



Cruiser SportLine T 722



Erst sportlich, dann lecker.

Nach einem Tag in Bewegung ist ein gesundes Essen absolutes Muss. Und auf einen frischen Salat, ein saftiges Steak und ein kerniges Brot ist die Küche im Cruiser SportLine bestens vorbereitet. Selbst ein langes Baguette findet bequem seinen Lagerraum. Und im großen Kühlschrank ist genügend Platz für die Getränke einer sportlichen Männerrunde.



Cruiser SportLine T 632

Schlafen

Schlafkomfort mit Stern.

Verraten Sie uns, wie Sie am liebsten schlafen. Denn wir müssen schon wissen, welche der vier Grundrisse mit unterschiedlichen Schlafräumlösungen Sie sich wünschen. Dann geben wir Kaltschaummatratzen in die Festbetten, beleuchten den Kleiderschrank und bieten drei Polstervarianten zur Wahl. Die anderen Highlights für die Nacht dürfen Sie selbst entdecken. Licht aus. Sterne an. Gute Nacht.



Cruiser SportLine T 632



Cruiser SportLine T 712



Cruiser SportLine T 722

Bad



Cruiser SportLine T 722



360°-Innenansichten der Fahrzeuge
unter www.lmc-caravan.de



Cruiser SportLine T 632

Viel Komfort auf kleinem Raum.

Diese Badwelt hat zwei Räume. Einen Waschraum mit elektrischer Kassettentoilette und eine separate Duschkabine. Hier ein paar Fakten für Technikfans: integrierter 10-Liter-Warmwasserboiler, Druckwassersystem, Mischbatterie, Duschkalttür. Wir meinen eben, zu viele Annehmlichkeiten kann es nicht geben.



Cruiser SportLine T 712



Cruiser SportLine T 672 G





Meine Welt



Liberty

CRUISER
COMFORTLINE



Cruiser ComfortLine T 731 G

Wohnen

Das Höchstmaß an mobilem Komfort.

Schon auf den ersten Blick offenbart der Cruiser ComfortLine seine Exklusivität. Was außen mit der dekorativen Fahrzeugbeklebung beginnt, setzt sich innen genauso edel fort. Hier fahren Sie entspannt und sicher. So starten Sie eine Reise, wie sie komfortabler kaum sein kann.



Cruiser ComfortLine T 731 G · Polster Aurora



Wohnen



Cruiser ComfortLine T 671 G · Polster Aurora



Zu Hause angekommen.

Sie sind am Ziel. Sie drehen die Fahrerhaussitze und empfinden ab der ersten Sekunde Entspannung pur. Jetzt können Sie beginnen, alle Bestandteile so richtig zu genießen, denn zur umfangreichen Serienausstattung haben Sie selbst noch Ihre persönlichen Glanzlichter gesetzt. Der Cruiser ComfortLine liest Ihnen in Sachen Bequemlichkeit jeden Wunsch von den Augen ab.



Cruiser ComfortLine T 671 G · Polster Aurora



Cruiser ComfortLine T 731 G · Polster Aurora



360°-Innenansichten der Fahrzeuge
unter www.lmc-caravan.de

Kochen und Schlafen



Cruiser ComfortLine T 731 G · Polster Aurora



Kochen ist die Vorfreude auf das Essen.

Umso mehr, wenn die Reiseküche wohnlich und praktisch ausgestattet ist. Neben dem großen Kühlschrank, dem Dreiflammenkocher mit elektrischer Taktfunkenzündung und dem optionalen Backofen ist sogar eine Dunstabzugshaube mit an Bord. So sind Sie auch dann mit Frischluft versorgt, wenn Sie nach dem Essen im behaglichen Schlafbereich relaxen wollen.



Cruiser ComfortLine T 671 G



Cruiser ComfortLine T 731 G

Bad und Details



Cruiser ComfortLine T 671 G



Cruiser ComfortLine T 731 G

Wohlbefinden hört im Bad nicht auf.

Der Zweiraum-Sanitärbereich mit separater Duschkabine steckt voller angenehmer Komponenten. Beispielhaft: Die Dachhaube und das moderne Design erzeugen ein freundliches Raumklima. Und die Duschkalttür sichert den Waschraum vor Spritzwasser ab. Sie sehen: Der Cruiser ComfortLine wurde von uns auch im Badbereich bestens durchdacht. Einsteigen zum Wohlfühlen.



Stauraum im Boden



Bettverbreiterung



TEC-Tower mit Backofen



Von beiden Seiten zugängliche Garage





Meine Welt



Liberty

EXPLORER SPORTLINE



- ▲ Explorer SportLine | 635
- ◀ Explorer SportLine | 595

Wohnen

Voll integriert und 100% LMC.

Mit dem Explorer SportLine gelingt die Zusammenführung eines dynamischen Außendesigns mit einem perfekt gestalteten Innenraum. Treten Sie ein, und Sie erleben Fahr- und Wohnraum aus einem Guss, umrahmt von großen Fenstern für beste Rundumsicht. Das harmonische Raumgefühl mit Panoramablick wurde von uns konzipiert für sportliche Entdecker mit besonderem Stil.



Explorer SportLine | 635 · Polster Allegra



Wohnen



Explorer SportLine | 675 G · Polster Maura



Explorer SportLine | 585 · Polster Maura

Wenn innere Werte besonders zählen.

Was Dynamik und Eleganz außen versprechen, hält das Innere des Explorer SportLine mühelos ein. Alle sieben perfekt ausgestatteten Modellreihen haben eines gemeinsam: ein Möbeldesign der Extraklasse. Beziehen Sie noch heute Ihr stylisches Apartment auf vier Rädern. Und richten es vom Grundriss bis zum Schuhschrank nach Ihren Wünschen ein: Verschwenderischer Stauraum, variable Küchenblocks, Polstervarianten und tausend andere Möglichkeiten erwecken den Innenarchitekten in dir.



Schuhschrank




Explorer SportLine I 745 · Polster Maura



Explorer SportLine I 635 · Polster Allegra

Kochen



Explorer SportLine | 585 · Polster Allegra

Modern. Funktional. Kulinarisch.

So präsentiert sich der Kochbereich im Explorer SportLine. Ein großer Kühlschrank hat Platz für frische Lebensmittel direkt vom Markt. Der Dreiflammenherd schafft mehr als einen Gang. Große Abstellflächen erleichtern alle Arbeiten, und ein optionaler Dunstabzug sorgt für frische Luft im Wohnbereich. Hier geben Sie Aromen fremder Länder ein Zuhause. Und gönnen sich selbst neue Esserfahrungen oder einfach gute Hausmannskost.



360°-Innenansichten der Fahrzeuge
unter www.lmc-caravan.de

Explorer SportLine | 675 G

Schlafen



Explorer SportLine I 635



Explorer SportLine I 635 · Polster Bella



Traumnächte werden wahr.

Wir bauen Ihre Schlafwelt so, wie Sie sie träumen. Ob Hubbett, Doppelbett oder Einzelbett mit Rollfunktion. Und weil man Schlafkomfort nur schwer beschreiben kann, stellen Sie sich vor: Sie liegen zu zweit nach einem ereignisreichen Urlaubstag lang ausgestreckt auf Ihrem weichen, kühlen Bett, blicken nach oben und greifen nach den Sternen. Sie sind im Explorer SportLine.



Explorer SportLine | 745

Bad



Explorer SportLine | 635




Explorer SportLine | 745

Bad. Style. Design.

Mal reicht eine Dusche, mal stylt man sich auf. So viel Platz und Möglichkeiten muss der Badbereich eines anspruchsvollen Wohnmobils schon bieten. Glänzende Cross-Cut-Optik bestimmt das Design. Das Zweiraumkonzept ist funktional, praktisch die großen Fächer, für alles, das frisch macht. Anspruchsvolles Reisen macht auch im Bad keine Pause.



Duscharmatur



Explorer SportLine I 675 G





Meine Welt



Liberty

EXPLORER COMFORTLINE



Explorer ComfortLine | 670 G

Wohnen

Hohe Ansprüche perfekt umgesetzt.

Das sind die Merkmale der absoluten Oberklasse. Wertbeständigkeit durch Long Life Technologie, ein Design von reiner Eleganz, Komfort bis in die letzte Einzelheit. Der Explorer ComfortLine ist für alle konzipiert, die nirgendwo auf ausgewählte Materialien und einen hohen Qualitätsstandard verzichten wollen. Behaglichkeit entsteht durch warme Holztöne. Hochglänzende Oberflächen erzeugen schlichte Eleganz. Optionale Lederpolster und das Beleuchtungskonzept geben dem Wohnstil seinen letzten Schliff. Für Reisemobilfans, die bei den eigenen Ansprüchen keine Zugeständnisse machen.




Explorer ComfortLine | 670 G · Polster Aurora



Wohnen



Explorer ComfortLine I 730 G · Leder deluxe



360°-Innenansichten der Fahrzeuge
unter www.lmc-caravan.de



Explorer ComfortLine I 730 G · Polster Bianca



Explorer ComfortLine I 720 G · Polster Aurora

Kochen



Explorer ComfortLine | 670 G



**Mit allen Sinnen
genießen.**

In der Küche setzen Sie – genau wie wir – nur höchste Maßstäbe. Dem werden gerecht: Dreiflammkocher mit elektrischer Taktfunkenzündung, Dunstabzugshaube, Gefrierfach im riesigen Kühlschrank oder optionaler Backofen. Und das Beste: Die Küche passt stilsicher in die ambitionierte Eleganz des Wohnbereichs. Da fällt es leicht, Urlaub von außergewöhnlichem Format zu genießen.

Explorer ComfortLine | 730 G · Leder deluxe

Schlafen, Bad und Details



Explorer ComfortLine I 730 G · Leder deluxe

Qualität, die immer aufs Neue überrascht.

So fühlt sich exquisites Reisen an. Sie betten sich auf Kaltschaummatratzen mit verstellbarem Kopfteil, schlafen im Queensbett, duschen unter Rain-Shower (grundrissabhängig) und finden täglich eine neue praktische Komponente, die das Reisen komfortabel macht. Eine Entdeckungstour im Explorer ComfortLine kann lange dauern.



Explorer ComfortLine I 720 G · Polster Aurora



Explorer ComfortLine I 730 G



Explorer ComfortLine I 670 G



Moderne Armaturen



Ablagemöglichkeiten in der Dusche



Rain-Shower-Dusche



Medienschrank anstatt Hubbett





Meine Welt



Grand Explorer




Grand Explorer I 830 G

Wohnen

Kurz und gut: ein Meisterstück.

In unserem Meisterstück des Fahrzeugbaus können Sie die ganz große Weite schon im Innenraum erleben. Die stolze Länge von 8,45 m wird vollständig genutzt, um elegantes, zeitloses Design mit der besten Technik zu vereinen. Schon auf den ersten Metern Ihrer Reise können Sie hochwertigen Fahrkomfort am ganzen Körper spüren. Lassen Sie sich von erstklassigen Fahreigenschaften und technischen Glanzlichtern begeistern. Navigieren Sie den Grand Explorer sicher und entspannt ans Ziel. Und Sie finden: das Ziel Ihrer Träume.



Grand Explorer | 830 G · Leder deluxe



Wohnen und Kochen



Grand Explorer I 830 G · Leder deluxe

Mobiles Leben auf höchstem Niveau.

Mehr kann anspruchsvolles Leben unterwegs wohl kaum noch bieten. Jedes Detail von den Möbelbeschlägen über das Lichtsystem bis zu den optionalen zweifarbigen Echtlederpolstern zeugt von exklusiver Hochwertigkeit. Auch in der Küche setzt sich die meisterliche Verarbeitung mühelos fort. Backofen, Dreiflammkocher, Dunstabzug. So reisen, wohnen, kochen Sie auf absolutem Spitzenniveau. So fühlen Sie sich überall zu Hause.



Grand Explorer I 830 G · Leder deluxe



Grand Explorer I 820 G




Grand Explorer I 820 G

Schlafen und Bad



Grand Explorer I 830 G · Leder deluxe



360°-Innenansichten der Fahrzeuge
unter www.lmc-caravan.de



Grand Explorer I 830 G · Leder deluxe



Grand Explorer I 830 G · Leder deluxe





Grand Explorer I 820 G



Grand Explorer I 830 G



Moderne Armaturen



Duscharmaturen

Große Entdecker schreiben Geschichte.

Wenn aus zwei einzelnen Betten eine Liegefläche wird, aus einem Schlafbereich das Reich der Träume, wenn das Bad einer Wellness-Oase gleicht und Ihre Wünsche in jeder Sekunde übertroffen werden – dann wissen Sie, dass Ihnen im Grand Explorer die ganze Welt zu Füßen liegt.

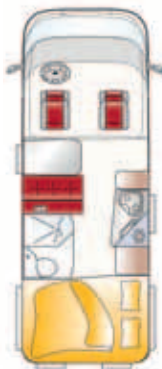
Modelle und Grundrisse

TOURER

Kastenwagen

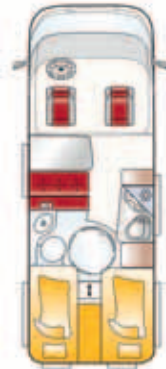


Seite 14 – 19



59

Gesamtlänge: 5990 mm
Gesamtbreite: 2050 mm
Gesamthöhe: 2580 mm
Techn. zul.
Gesamtmasse: 3300 kg



64

Gesamtlänge: 6350 mm
Gesamtbreite: 2050 mm
Gesamthöhe: 2650 mm
Techn. zul.
Gesamtmasse: 3500 kg



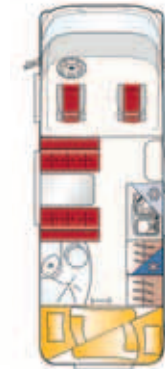
Seite 20 – 27



Long Life Technologie
Sachsenberg

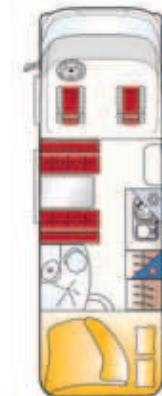
BREEZER A

Alkoven




A 664

Gesamtlänge: 6460 mm
Gesamtbreite: 2320 mm
Gesamthöhe: 3120 mm
Techn. zul.
Gesamtmasse: 3500 kg



A 694 G

Gesamtlänge: 6970 mm
Gesamtbreite: 2320 mm
Gesamthöhe: 3120 mm
Techn. zul.
Gesamtmasse: 3500 kg



A 714 G

Gesamtlänge: 7370 mm
Gesamtbreite: 2320 mm
Gesamthöhe: 3120 mm
Techn. zul.
Gesamtmasse: 3500 kg

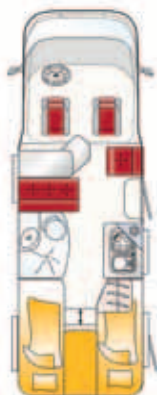
Wegen der Vielzahl an Modellen, Grundrissen und Ausstattungsmöglichkeiten können wir leider im Rahmen eines Katalogs nicht alle Modelle detailliert beschreiben. Betrachten Sie deshalb bitte die Beschreibungen als annähernd und haben Sie Verständnis dafür, dass die Modellbeschreibungen und Abbildungen auch Sonderausstattungen beinhalten, die nicht serienmäßig zum Lieferumfang gehören. Auch abgebildete Dekorationen gehören nicht zum Lieferumfang. Alle Angaben entsprechen dem zum Zeitpunkt des Drucks aktuellen Stand. Technische Änderungen in Konstruktion und Ausstattung, Abweichungen im Farbton sowie Irrtum behalten wir uns vor, Farbabweichungen sind teilweise druck- oder beleuchtungstechnisch bedingt. Weitere technische Daten und Details entnehmen Sie bitte unserer aktuellen Preisliste. LMC gewährt durch die Long Life Technologie, kurz LLT, auf alle Reisemobile (bis auf den Tourer) eine Aufbau-Dichtheitsgarantie von 12 Jahren. Dies gilt jedoch maximal bis zu einer Gesamtleistung von 120.000 km. Eine jährliche, kostenpflichtige Prüfung durch einen LMC-Vertragspartner wird vorausgesetzt.

BREEZER V

Van

BREEZER LIFT


Teilintegriert mit Hubbett



Seite 28 – 35

V 646 G

Gesamtlänge: 6760 mm
Gesamtbreite: 2220 mm
Gesamthöhe: 2690 mm
Techn. zul.
Gesamtmasse: 3500 kg



Seite 36 – 47

H 657 G

Gesamtlänge: 6980 mm
Gesamtbreite: 2320 mm
Gesamthöhe: 2870 mm
Techn. zul.
Gesamtmasse: 3500 kg



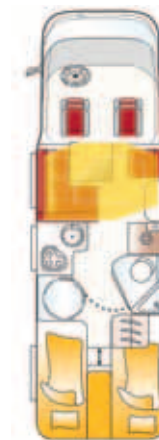
H 667

Gesamtlänge: 6990 mm
Gesamtbreite: 2320 mm
Gesamthöhe: 2870 mm
Techn. zul.
Gesamtmasse: 3500 kg



H 727

Gesamtlänge: 7360 mm
Gesamtbreite: 2320 mm
Gesamthöhe: 2870 mm
Techn. zul.
Gesamtmasse: 3500 kg




H 737 G

Gesamtlänge: 7360 mm
Gesamtbreite: 2320 mm
Gesamthöhe: 2870 mm
Techn. zul.
Gesamtmasse: 3500 kg

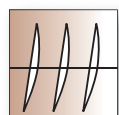


H 747

Gesamtlänge: 7360 mm
Gesamtbreite: 2320 mm
Gesamthöhe: 2870 mm
Techn. zul.
Gesamtmasse: 3500 kg



Stauraum/
Schränke



Schränke




Bett
(Grundriss ohne
Garage mit
niedrigem Bett)



Bett
(Grundriss mit
Garage und
hohem Bett)



Hubbett



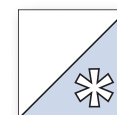
Kühl-Gefrier-
Kombination
(serienmäßig)



TriFlex-Küche
(optional)
(Kleiderschrank oder
Kühl-Gefrier-
Kombination)



Kühl-Gefrier-
kombination
(optional)

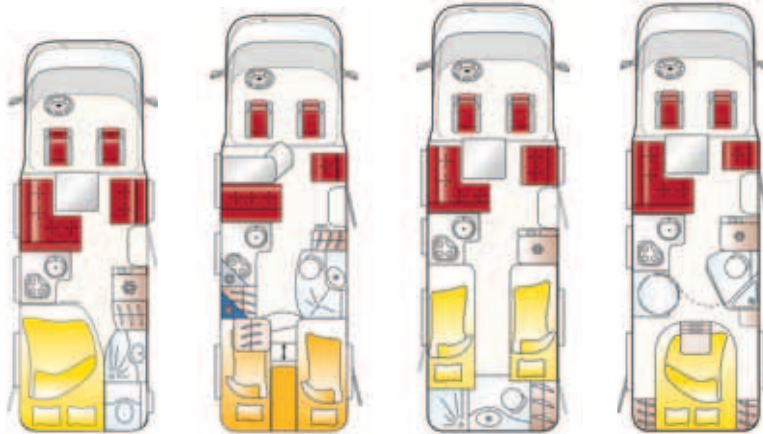


Kühlschrank

Modelle und Grundrisse

CRUISER SPORTLINE

Teilintegriert



Seite 48 – 59

T 632

Gesamtlänge: 6690 mm
Gesamtbreite: 2320 mm
Gesamthöhe: 2690 mm
Techn. zul.
Gesamtmasse: 3500 kg

T 672 G

Gesamtlänge: 7250 mm
Gesamtbreite: 2320 mm
Gesamthöhe: 2690 mm
Techn. zul.
Gesamtmasse: 3500 kg

T 712

Gesamtlänge: 7360 mm
Gesamtbreite: 2320 mm
Gesamthöhe: 2690 mm
Techn. zul.
Gesamtmasse: 3500 kg

T 722

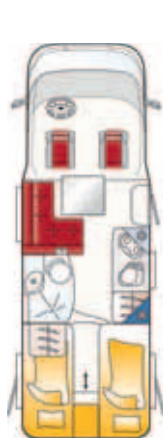
Gesamtlänge: 7360 mm
Gesamtbreite: 2320 mm
Gesamthöhe: 2690 mm
Techn. zul.
Gesamtmasse: 3500 kg



Wegen der Vielzahl an Modellen, Grundrissen und Ausstattungsmöglichkeiten können wir leider im Rahmen eines Katalogs nicht alle Modelle detailliert beschreiben. Betrachten Sie deshalb bitte die Beschreibungen als annähernd und haben Sie Verständnis dafür, dass die Modellbeschreibungen und Abbildungen auch Sonderausstattungen beinhalten, die nicht serienmäßig zum Lieferumfang gehören. Auch abgebildete Dekorationen gehören nicht zum Lieferumfang. Alle Angaben entsprechen dem zum Zeitpunkt des Drucks aktuellen Stand. Technische Änderungen in Konstruktion und Ausstattung, Abweichungen im Farbton sowie Irrtum behalten wir uns vor, Farbabweichungen sind teilweise druck- oder beleuchtungstechnisch bedingt. Weitere technische Daten und Details entnehmen Sie bitte unserer aktuellen Preisliste. LMC gewährt durch die Long Life Technologie, kurz LLT, auf alle Reisemobile (bis auf den Tourer) eine Aufbau-Dichtheitsgarantie von 12 Jahren. Dies gilt jedoch maximal bis zu einer Gesamtlauflistung von 120.000 km. Eine jährliche, kostenpflichtige Prüfung durch einen LMC-Vertragspartner wird vorausgesetzt.

CRUISER COMFORTLINE

Teilintegriert



T 671 G

Gesamtlänge: 6990 mm
Gesamtbreite: 2320 mm
Gesamthöhe: 2690 mm
Techn. zul.
Gesamtmasse: 3500 kg



T 721 G


Gesamtlänge: 7410 mm
Gesamtbreite: 2320 mm
Gesamthöhe: 2690 mm
Techn. zul.
Gesamtmasse: 3500 kg



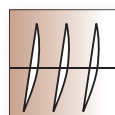
T 731 G

Gesamtlänge: 7410 mm
Gesamtbreite: 2320 mm
Gesamthöhe: 2690 mm
Techn. zul.
Gesamtmasse: 3500 kg

Seite 60 – 69



Stauraum/
Schränke



Schränke




Bett
(Grundriss ohne
Garage mit
niedrigem Bett)



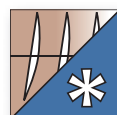
Bett
(Grundriss mit
Garage und
hohem Bett)



Hubbett



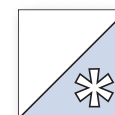
Kühl-Gefrier-
Kombination
(serienmäßig)



TriFlex-Küche
(optional)
(Kleiderschrank oder
Kühl-Gefrier-
Kombination)



Kühl-Gefrier-
kombination
(optional)

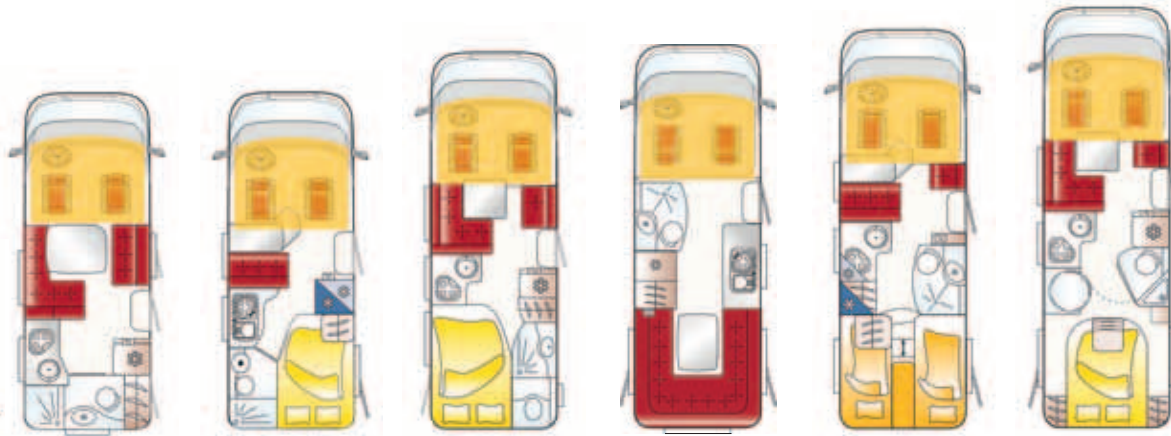


Kühlschrank

Modelle und Grundrisse

EXPLORER SPORTLINE

Integriert



Seite 70 – 81

I 585

Gesamtlänge: 5990 mm
Gesamtbreite: 2320 mm
Gesamthöhe: 2700 mm
Techn. zul.
Gesamtmasse: 3500 kg

I 595

Gesamtlänge: 5990 mm
Gesamtbreite: 2320 mm
Gesamthöhe: 2700 mm
Techn. zul.
Gesamtmasse: 3500 kg

I 635

Gesamtlänge: 6710 mm
Gesamtbreite: 2320 mm
Gesamthöhe: 2700 mm
Techn. zul.
Gesamtmasse: 3500 kg

I 655 G

Gesamtlänge: 6870 mm
Gesamtbreite: 2320 mm
Gesamthöhe: 2700 mm
Techn. zul.
Gesamtmasse: 3500 kg

I 675 G

Gesamtlänge: 7250 mm
Gesamtbreite: 2320 mm
Gesamthöhe: 2700 mm
Techn. zul.
Gesamtmasse: 3500 kg

I 745

Gesamtlänge: 7350 mm
Gesamtbreite: 2320 mm
Gesamthöhe: 2700 mm
Techn. zul.
Gesamtmasse: 3500 kg



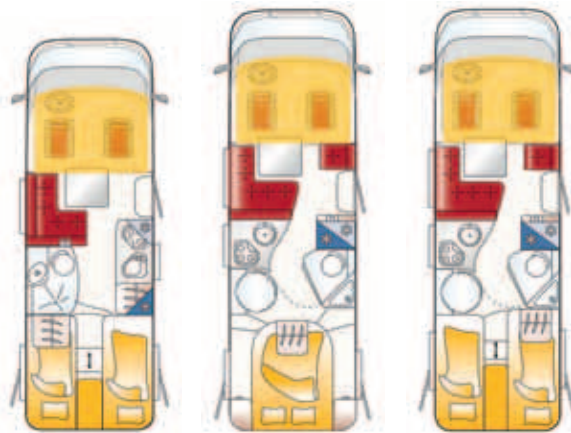
Wegen der Vielzahl an Modellen, Grundrissen und Ausstattungsmöglichkeiten können wir leider im Rahmen eines Katalogs nicht alle Modelle detailliert beschreiben. Betrachten Sie deshalb bitte die Beschreibungen als annähernd und haben Sie Verständnis dafür, dass die Modellbeschreibungen und Abbildungen auch Sonderausstattungen beinhalten, die nicht serienmäßig zum Lieferumfang gehören. Auch abgebildete Dekorationen gehören nicht zum Lieferumfang. Alle Angaben entsprechen dem zum Zeitpunkt des Drucks aktuellen Stand. Technische Änderungen in Konstruktion und Ausstattung, Abweichungen im Farbton sowie Irrtum behalten wir uns vor, Farbabweichungen sind teilweise druck- oder beleuchtungstechnisch bedingt. Weitere technische Daten und Details entnehmen Sie bitte unserer aktuellen Preisliste. LMC gewährt durch die Long Life Technologie, kurz LLT, auf alle Reisemobile (bis auf den Tourer) eine Aufbau-Dichtheitsgarantie von 12 Jahren. Dies gilt jedoch maximal bis zu einer Gesamtleistung von 120.000 km. Eine jährliche, kostenpflichtige Prüfung durch einen LMC-Vertragspartner wird vorausgesetzt.

EXPLORER COMFORTLINE

Integriert



Seite 82 – 91



I 670 G

Gesamtlänge: 6990 mm
Gesamtbreite: 2320 mm
Gesamthöhe: 2700 mm
Techn. zul.
Gesamtmasse: 3500 kg

I 720 G

Gesamtlänge: 7350 mm
Gesamtbreite: 2320 mm
Gesamthöhe: 2700 mm
Techn. zul.
Gesamtmasse: 3500 kg

I 730 G

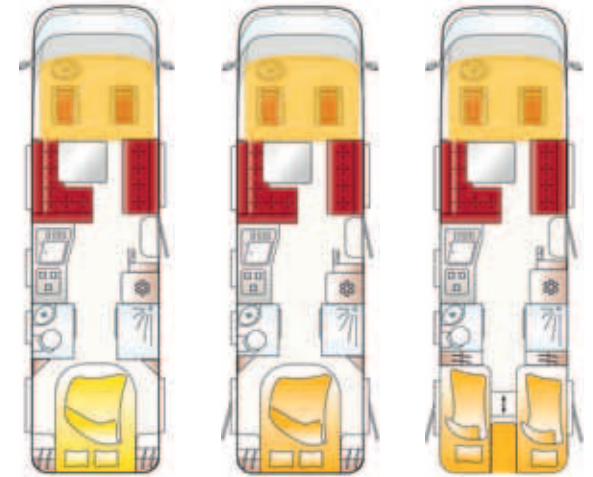
Gesamtlänge: 7400 mm
Gesamtbreite: 2320 mm
Gesamthöhe: 2700 mm
Techn. zul.
Gesamtmasse: 3500 kg

Grand Explorer

Integriert



Seite 92 – 99



I 820


Gesamtlänge: 8450 mm
Gesamtbreite: 2320 mm
Gesamthöhe: 2930 mm
Techn. zul.
Gesamtmasse: 5000 kg

I 820 G

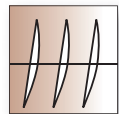
Gesamtlänge: 8450 mm
Gesamtbreite: 2320 mm
Gesamthöhe: 2930 mm
Techn. zul.
Gesamtmasse: 5000 kg

I 830 G

Gesamtlänge: 8450 mm
Gesamtbreite: 2320 mm
Gesamthöhe: 2930 mm
Techn. zul.
Gesamtmasse: 5000 kg



Stauraum/
Schränke



Schränke



Bett
(Grundriss ohne
Garage mit
niedrigem Bett)



Bett
(Grundriss mit
Garage und
hohem Bett)



Hubbett



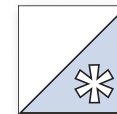
Kühl-Gefrier-
Kombination
(serienmäßig)



TriFlex-Küche
(optional)
(Kleiderschrank oder
Kühl-Gefrier-
Kombination)



Kühl-Gefrier-
kombination
(optional)



Kühlschrank

Modelle und Materialien

Bella



Bianca



Marina



Maura



Bruna



TOURER

Marina / Bruna

BREEZER A

Bella / Maura / Allegra

BREEZER V

Bella / Maura / Allegra

BREEZER LIFT

Bella / Maura / Allegra



Meine Welt



Aurora




Gloria



LMC-Dekopaket.

Es ist das Interieur, das uns bei der Rückkehr als Erstes begrüßt. Aufgeräumt und dennoch wohnlich, verleihen wir unserem mobilen Zuhause deshalb eine besondere Note – mit unserem neuen Dekopaket. Je zwei Nackenrollen, große Kissen, Handtücher und Microfaserdecken sowie ein Tischläufer und ein Seifenspender setzen harmonische Highlights für Bequemlichkeit und Atmosphäre.

Leder deluxe



Allegra

CRUISER
SPORTLINE

Bella / Maura / Allegra

CRUISER
COMFORTLINE

Aurora / Gloria / Bianca
Leder deluxe (optional)

EXPLORER
SPORTLINE

Bella / Maura / Allegra

EXPLORER
COMFORTLINE

Aurora / Gloria / Bianca
Leder deluxe (optional)


Grand
Explorer

Aurora / Leder deluxe
(optional)

Die drei Stufen zu Ihrem LMC-Traummobil

Ihre Wünsche werden mobil.

Jetzt ist Ihr großer Reisemobiltraum nur noch wenige Schritte entfernt, denn ab jetzt entscheiden ausschließlich Ihr guter Geschmack und Ihre ganz persönliche Art, zu reisen. Stellen Sie sich Ihr Fahrzeug – vom Außendesign über den Einrichtungsstil bis zu den praktischen Ausstattungs- und Sonderpaketen – nach Ihren eigenen Wünschen zusammen. Nutzen Sie alle Möglichkeiten, ein Reisemobil genauso aufzubauen, wie Sie es sich schon immer erträumt haben. Sind Sie im Urlaub eher sportlich oder komfortabel unterwegs? Lieben Sie im Innenraum Wohnlichkeit oder klare elegante Linien? Reisen Sie mit viel Gepäck, spontan, häufig im Winter oder mit vielen Personen? Was immer Sie wünschen, LMC erfüllt Ihren Traum vom perfekten Reisen. Entscheiden müssen Sie.



1. Chassis-Farbe wählen



SportLine
(Lackierung Fahrerhaus weiß/
Serienbeklebung)

oder optional



BlackLine
(Lackierung Fahrerhaus schwarzmetalllic/
adaptierte Beklebung)

2. Holzdekor und Polster wählen

(ComfortLine immer Grano)



SportLine

(Klappen und Türen in Cross-Cut weiß, Abdeckungen hell)

oder optional



BlackLine

(Klappen in Grano hochglanz mit Lederstreifen, Türen in Grano matt, Abdeckungen dunkel)

3. Pakete oder Ausstattung wählen



Selection-Plus-Paket



Winterpaket



Heckgaragenpaket

Raus in den Winter




Premium-Service von unserem Premium-Partner.
Durch das neue Alde Smart Control haben Sie jetzt mehr Nutzen von Ihrem Alde-Heizungssystem!
Alde Smart Control besteht aus einer Elektronikbox, die am Bedienteil Touch Colour angeschlossen wird, sowie einer App für Ihr Smartphone. Durch Alde Smart Control können viele Funktionen der Heizungsanlage wie z. B. Temperatur, Auswahl der Energiequelle, Warmwasser an/aus ferngesteuert werden. Sie erhalten eine Alarmmeldung per SMS über Batterie- und Temperaturzustand sowie weitere frei verfügbare Ausgänge für z. B. Kühlschrank und Alarmanlage.

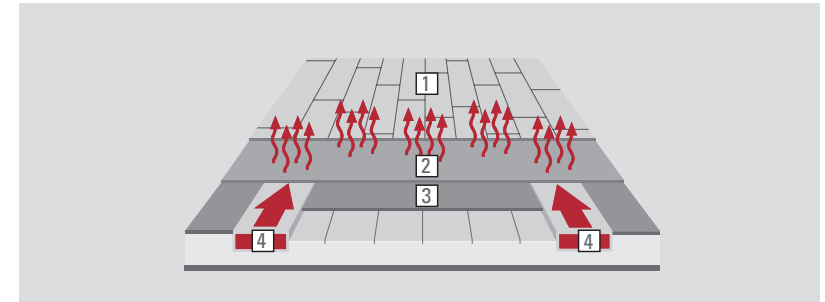


Darum macht uns der Winter so viel Spaß.

Natürlich freut man sich im Winter ganz besonders, in sein Reisemobil zurückzukehren, die Kälte und den Schnee draußen zu lassen und einem gemütlichen Abend entgegenzusehen. Gut, dass Ihr Traumobil von einem Spezialisten für die kalten Tage gefertigt wurde. LMC hat als Pionier der Fußbodenheizung das optionale Winterpaket ständig perfektioniert. So wurde der Aufbau von Seitenwänden und Dach auf frostige Bedingungen zugeschnitten. Zusätzlich haben wir wirkungsvolle Isolationssysteme entwickelt und umgesetzt. Dazu kommen perfekt angepasste Heizungs- und Belüftungsanlagen sowie reichlich Stauraum für die Wintersportausrüstung der ganzen Crew. Raus in den Winter – und schnell wieder zurück in Ihr LMC-Reisemobil.



Alde-Heizung (optional)

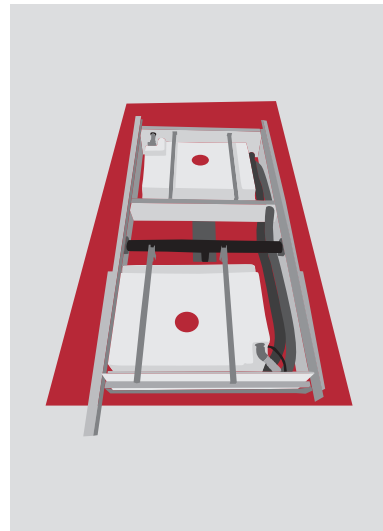


Fußbodentemperierung Alde (optional)

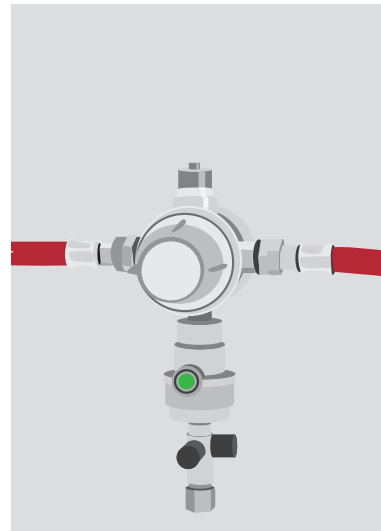
1. Fußbodenbelag
2. Aluminiumwärmeleiter
3. Wärmedämmung
4. Heizungsrohr



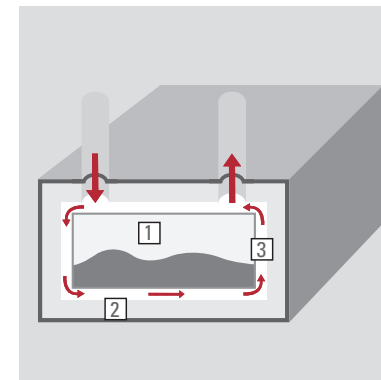
Durchdachtes Hinterlüftungskonzept



Multifunktionsdoppelboden (modellabhängig)



Duocontrol mit Crashsensor und Eis-Ex (optional)



Isobox (optional nur Breezer A-Modelle)

1. Frisch-/Abwassertank
2. Isolierung
3. Warmluftzirkulation


Nachgefragt und klargestellt

Was bedeutet eigentlich die 3,5-t-Grenze für Reisemobilisten?

Darauf gibt es nur eine Antwort: Für die Nutzer von LMC-Reisemobilen bedeutet dies gar nichts. Grundsätzlich aber gilt, dass Fahrzeuge über 3,5 t Gesamtgewicht verkehrsrechtlich als LKW behandelt werden. Dafür benötigt der Fahrer unter Umständen einen zusätzlichen Führerschein. Zudem gelten andere Geschwindigkeitsregeln, auf manchen Straßen Durchfahrverbote, höhere Maut- und Fährgelühren und eine komplizierte steuerliche Bewertung. Aber das hat für Sie keine Bedeutung. LMC-Kunden können alle Reisemobile bis zur maximalen Kapazität beladen, ohne die 3,5 t zu überschreiten. Damit dies gelingt, haben wir immer wieder neue Lösungen gesucht, denn weniger Gewicht bedeutet für Sie, siehe oben, weniger Probleme und mehr Fahrspaß. Diese neue Leichtigkeit des Reisens garantieren wir. Für alle Reisemobilmodelle von LMC.

Ich bin eine leidenschaftliche Kuchenbäckerin. Welches LMC-Reisemobil kann mit einem Backofen ausgerüstet werden? Und was kann die Küchenausstattung sonst noch bieten?

Für alle Modellreihen, außer dem Tourer, können Sie einen Backofen einplanen, zum Teil sogar mit Grillfunktion. Dazu passt natürlich sehr gut die Dunstabzugshaube, die in einigen Modellen zur Serienausstattung gehört. Und der sichere Dreiflammenkocher mit elektronischer Taktfunkenzündung ist hier natürlich auch schon Standard.




Wenn die LMC-Reisemobile schon in der Standardversion viel Platz im Innenraum bieten, warum soll ich dann zusätzlich ein Aufstelldach nutzen? Und ist das Dach wirklich so schnell und einfach aufgestellt, dass es auch bei kurzen Standzeiten häufig genutzt werden kann?

Das kontrollierte Aufstellen dauert wirklich nur wenige Sekunden, weil nur zwei Spanngurte gelöst werden müssen. Dann bietet das Aufstelldach einen praktischen Zusatzraum, zum Beispiel eine Rückzugsmöglichkeit für zwei Personen. Dies ist besonders sinnvoll, wenn Sie mit mehreren Personen unterwegs sind. Und Kinder lieben diesen Raum als eigenes Reich. Das lässt sich übrigens über eine platzsparende Leiter bequem und sicher erreichen und eignet sich hervorragend als Schlafplatz. Neben den auf drei Seiten verdunkelbaren Fenstern sorgt auch das Heki-Fenster oben im Dach für ein gesundes Raum- und Schlafklima. Natürlich gewinnen Sie aus dem Aufstelldach auch eine ganz neue Sicht auf Ihre Urlaubslandschaft. Wollen Sie Ihre Reise fortsetzen oder den Raum nicht mehr nutzen, dann ist das Aufstelldach mit wenigen Handgriffen ganz schnell wieder eingeklappt. Aus vielen Gesprächen mit unseren Kunden wissen wir, dass das Aufstelldach für jedes Fahrzeug einen echten Mehrwert bietet und häufig zum Einsatz kommt. Bei unseren Fachpartnern können Sie sich persönlich von den vielen Vorteilen überzeugen.

In den beiden Modellreihen ComfortLine setzt LMC die AMC-Chassis mit einer Niveau-Komfortregulierung ALC ein. Was sind dabei die Vorteile im normalen Reisemobilalltag?

Zum Ersten sind die AL-KO-AMC-Chassis wartungsfrei. Das bedeutet für Sie eine echte Erleichterung durch Zeit- und Kostenvorteile. Zweitens erlaubt uns diese Konstruktion, die Reisemobile dieser Modellreihen sehr niedrig zu bauen. Dadurch werden das Ein- und Aussteigen, aber auch das Be- und Entladen erleichtert. Der wichtigste Grund aber ist das perfekte Fahrverhalten und die große Fahrstabilität, die das eingesetzte Chassis in Verbindung mit dem ALC ermöglicht. Selbst wenn Sie das Reisemobil für einen langen Urlaub voll beladen haben, liegt es gerade und ruhig auf der Fahrbahn. Diesen außergewöhnlichen Fahrkomfort werden Sie nicht nur dann besonders schätzen, wenn Sie häufig Fahren befahren.

AL-KO
QUALITY FOR LIFE



Warum spielen bei LMC die Auswahl und die Qualität der Betten im Schlafräum eine so große Rolle?

Viele Einsteiger verbinden mit dem mobilen Reisen noch immer schlechten Schlafkomfort, krummes Liegen und Rückenschmerzen. Doch in modernen Reisemobilen steht der Schlafkomfort einem heimischen Schlafzimmer in nichts nach. Die modernen, körperunterstützenden Mehrzonen-Kaltschaummatratzen sind mit hygienischen Bezügen ausgestattet, die abnehmbar und bei 30°C waschbar sind. Und auch die verstellbaren Lattenroste leisten für Ihren erholsamen Schlaf einen ebenso wichtigen Beitrag. Natürlich wissen wir, dass ein junges Pärchen sich anders bettet als eine sechsköpfige Familie oder ein rüstiger Senior. Dem wollen wir mit einer großen Auswahl an Bettenlösungen Rechnung tragen. Dazu kommt: Sie wollen im Winter warm liegen und im Sommer nicht schwitzen. Damit sich jeder Reisende in einem LMC immer wohlfühlt, setzen wir unsere ganze Erfahrung für vielseitige und komfortable Schlafwelten ein, damit Sie auch nachts die allerbeste Erholung finden.

Welche Bedeutung hat das Druckwassersystem für die Inhaber von LMC-Reisemobilen?

Das neue Druckwassersystem bildet zusammen mit den neuen Armaturen eine Einheit, die den Komfort in einem wesentlichen Detail verbessert. Diese Lösung hilft – unabhängig vom gewählten Grundriss – im gesamten Reisemobil einen gleichmäßigen Wasserdruck aus perfekt abgestimmten Armaturen nutzen zu können. Wir verstehen das als einen Teil des Luxus, den modernes Caravanning anspruchsvollen Mobilreisenden bieten sollte.

Aus Tradition fortschrittlich

Fortschritt aus Tradition.

Unsere Geschichte erzählt von dem Willen, sich ständig zu verbessern, von den Anstrengungen unseres Teams in nunmehr sechs Jahrzehnten, dem Erbe des Konstrukteurs und Perfektionisten Heinrich Austermann gerecht zu werden.



1955
Die legendäre Knospe



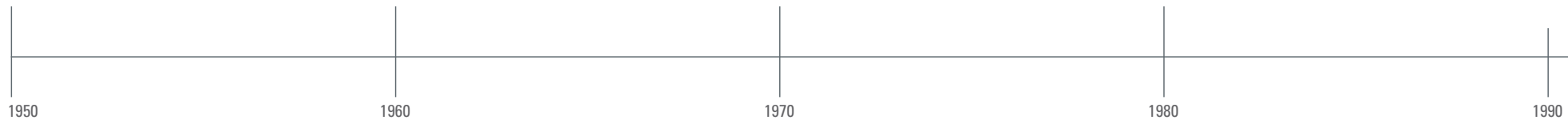
1966
Serienproduktion der ersten Wohnanhänger



1981
Blick in die gerade erweiterte Möbeltischlerei



1994
Winterfest mit 100% Echtholzmöbeln und als einziger Hersteller mit separater Dusche im großzügigen Waschraum – schon früher war LMC ein Vorreiter im Reisemobilbau



bis 1974
Rasante Aufstiegsentwicklung für die Baureihen Lord und Münsterland



1986
Die ersten Liberty-Reisemobile werden gebaut

Aber zu unserer Vergangenheit und Gegenwart gehört auch die Bereicherung, Ihre Bestätigung zu erfahren, die Freude, dass sich unsere Leidenschaft für mobiles Reisen ganz von selbst auf die Nutzer unserer Fahrzeuge überträgt. Diese Begeisterung wollen wir in Zukunft noch viele Jahre und Jahrzehnte an Sie weitergeben. Deshalb werden wir alles dafür tun, dass die besten Zeiten für mobiles Reisen noch vor uns liegen.

Investitionen in den Jahren 2007 bis 2014



2007
Wasserstrahlschneideanlage



2010
Kantenbearbeitungszentrum



2011
Hagelschutzdächer



2013
Neues Bearbeitungszentrum

2000

2010



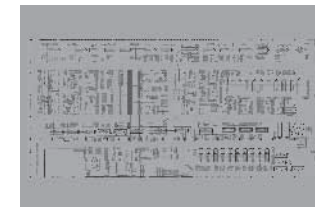
2008
Dachstraße



2009
Neustrukturierung der Produktion



2012
1300 m² große Chassishalle



2014
ModuFit – Optimierung
der Fahrzeugendmontage
(Realisierung Sommer 2014)

Leidenschaft
für Caravaning



Verantwortung



für den
Kunden

Aus Tradition
fortschrittlich





Meine Welt



Darauf können Sie sich verlassen.

Die höchsten Güter einer Marke sind Vertrauen und Glaubwürdigkeit. Diese stehen bei LMC auf drei festen Säulen:

- Leidenschaft für Caravaning
- Verantwortung für den Kunden
- Aus Tradition fortschrittlich

Nur solange Sie diese drei Werte in LMC repräsentiert sehen, bleibt es eine starke Marke.

Deshalb ist uns wichtig:

- LMC reagiert stärker und schneller als andere auf die Bedürfnisse der Kunden
- LMC ist servicebewusst – vor, während und nach dem Kauf
- LMC-Fahrzeuge sind bedarfsgerecht und innovativ
- Wir fördern den Dialog mit Kunden und Händlern

Und wir wollen Vorreiter sein.



Starke Partner – Starke Leistung



Alde ist ein weltweit führendes Unternehmen, das Heizungsanlagen für Wohnwagen und Wohnmobile entwickelt, produziert und vertreibt. Der Hauptsitz befindet sich in Schweden. Hier werden die Heizungsanlagen hergestellt. Alde hat Tochterunternehmen in Deutschland, England und den USA. Sie finden uns auf den führenden Messen weltweit oder Sie lernen uns kennen, indem Sie einen der hervorragenden Wohnwagen bzw. Wohnmobile von LMC testen bzw. kaufen. Oder Sie besuchen uns unter www.alde-Deutschland.de.



Die AL-KO KOBER AG, 1931 von Alois Kober als kleine Schlosserei in Großkötz bei Günzburg gegründet, ist heute ein global agierender Technologiekonzern. Mit insgesamt 50 Standorten und rund 4.200 Mitarbeitern auf allen Erdteilen zählt AL-KO weltweit zu den führenden Anbietern in den Bereichen Fahrzeugtechnik, Gartengeräte und Lufttechnik und gilt als Musterbeispiel für das wirtschaftliche Potenzial inhabergeführter Unternehmen. Insbesondere im Unternehmensbereich Fahrzeugtechnik haben sich die Spezialisten aus Bayerisch-Schwaben längst einen Namen als Experten für innovative, hochwertige Fahrwerktechnik und Fahrzeugkomponenten für Freizeitfahrzeuge gemacht. Weitere Informationen im Internet unter www.al-ko.com.



Der dänische Vorzeltspezialist Isabella ist heute der größte Vorzelthersteller in Europa. Seit über 55 Jahren steht dieser Name für höchste Qualität und genießt einen sehr guten Ruf bei den europäischen Campern. Liebe zum Detail, ständige Weiterentwicklung und unkomplizierte Lösungen sind das Erfolgsrezept. Mehr über Isabella erfahren Sie unter www.isabella.net.



Meine Welt



Thetford ist der weltweit führende Anbieter von mobilen Sanitärsystemen, Kochgeräten und Kühlschränken, Serviceklappen sowie einer breiten Palette von Toilettenpflegeprodukten. Thetford-Produkte sind weltweit über lokale Fachhändler verfügbar. Unser internationaler Firmensitz befindet sich in Ann Arbor, USA; unser europäischer Hauptsitz in Etten-Leur, Niederlande. Wir haben Produktionsstätten in den USA, den Niederlanden, in Großbritannien und China. Etwa 1.000 Mitarbeiter bilden die Thetford-Gruppe. Wir bei Thetford wissen, wie wichtig Freizeit für alle ist. Deshalb bleibt Thetford auch in Zukunft ein weltweit führender Hersteller mit zuverlässigen, nachhaltigen und qualitativ hochwertigen Produkten, die einfach zu bedienen sind. Lesen Sie mehr dazu auf www.thetford-europe.com.



Die Truma Gerätetechnik GmbH & Co. KG ist der innovative Systemlieferant für die mobile Freizeit. Das traditionsreiche Unternehmen bietet seit rund 65 Jahren „mehr Komfort für unterwegs“: ein umfassendes Produktportfolio in den Bereichen Heiz-, Klima-, Wasser- und Rangiersysteme sowie Gasversorgung und Energiemanagement. Truma zeichnet sich durch die hohe Qualität seiner Produkte, durch einen vorbildlichen Service und große Kundennähe aus. Hauptsitz und Produktionsstandort des Unternehmens ist Putzbrunn bei München. Truma hat Niederlassungen in Großbritannien, Italien, Schweden, China und den USA. Insgesamt beschäftigt das Familienunternehmen 600 Mitarbeiter. 2013 wurde Truma mit dem Innovationspreis „Top 100“ als einer der innovativsten Mittelständler in Deutschland ausgezeichnet. Mehr Informationen unter www.truma.com.



Thule ist der Technologiespitzenreiter und seit über 30 Jahren Markt- und Innovationsführer im Bereich Markisen und Fahrradträger für Reisemobil und Caravan. Komfort, Sicherheit und innovative Lösungen stehen bei der Entwicklung stets im Vordergrund um Ihre aktive Freizeitgestaltung zu erleichtern. Erfahren Sie mehr über unsere Produkte unter www.thule.com.



Hochwertige Multimedia- und Navigationssysteme – dafür steht die Marke ZENEC, denn ZENEC konzentriert sich ausschließlich auf die Entwicklung von komplexen All-in-one-Navigationssystemen und ergänzenden Zusatzkomponenten: Systeme, die Multimedia- und Navigationsfunktionen perfekt kombinieren. Mit großem Erfolg: Im deutschsprachigen Raum ist ZENEC der Marktführer im Bereich Feststeinbaunavigation. Perfekte Fahrzeugintegration, innovative Funktionen, Bedienfreundlichkeit sowie ein überzeugendes Preis-Leistungs-Verhältnis – dafür steht jedes einzelne ZENEC-Produkt, allen voran die fahrzeugspezifischen Naviceiver der E>GO-Reihe. Um mehr über ZENEC zu erfahren, besuchen Sie www.zenec.com.

LMC Caravan GmbH & Co. KG

Rudolf-Diesel-Straße 4 · D-48336 Sassenberg
Telefon +49 25 83/27-0 · Telefax +49 25 83/27-138
www.lmc-caravan.de · info@lmc-caravan.de



Besuchen Sie uns auf
Facebook

