

HYMER Reisemobile

Der Maßstab für mobiles Reisen: Die HYMER Teilintegrierten und Integrierten 2017.



HYMER



Erwin Hymer (* 27. Juli 1930 † 11. April 2013), prägende Persönlichkeit der europäischen Caravan- und Reisemobil-Branche.

Der Pionier

Erfinder, Visionär, Unternehmer – Erwin Hymer hat seine Unternehmensgruppe zum Marktführer in Europa entwickelt und damit Campinggeschichte geschrieben.

Technisches Wissen, unternehmerischer Pioniergeist, eine gehörige Portion Zielstrebigkeit und Fleiß – all dies zeichnete den Menschen Erwin Hymer aus. Aus kleinen Anfängen schuf der im April 2013 verstorbene Firmengründer eine Unternehmensgruppe, die heute zu den führenden Herstellern von Reisemobilen und Caravans in Europa gehört und weltweit agiert.

Als junger Ingenieur folgte Erwin Hymer 1956 dem Ruf seiner Eltern und begann, in der Reparaturwerkstatt seines Vaters Alfons im oberschwäbischen Bad Waldsee mitzuarbeiten. Bereits ein Jahr später entwickelte er zusammen mit dem Konstrukteur Erich Bachem den ersten Wohnwagen – den Ur-Troll. Es war der Beginn einer neuen Epoche! 1971 folgte der nächste entscheidende Schritt: Das erste Reisemobil der Marke HYMER feierte seine Premiere. Ein bedeutender Meilenstein in unserer langjährigen Unternehmensgeschichte!

Eine Vielzahl unterschiedlicher Baureihen, Modelle und Grundrisse sind in den letzten knapp 60 Jahren gebaut worden. Viele Reisemobile und Caravans setzten Maßstäbe und leiteten neue Trends ein – vor allem hinsichtlich Technik, Komfort und Design sowie Sicherheit und Qualität. Für unseren Unternehmensgründer Erwin Hymer war es dabei immer ein wesentliches Anliegen, bei Neu- und Weiterentwicklungen stets die Wünsche der Kunden zu berücksichtigen.


Dank seines großen Erfindungsgeistes und seiner unermüdlischen Schaffenskraft hat Erwin Hymer über Jahrzehnte hinweg die gesamte Branche geprägt. Sein ganzes Wirken dient uns als Vorbild für künftige Unternehmensentscheidungen.

Das Ergebnis: „Mobiles Reisen“ ist von jeher untrennbar mit dem Namen HYMER verbunden. Unsere Kunden spüren die Leidenschaft und die Professionalität, mit der die Fahrzeuge entwickelt und gebaut werden. Wir bei HYMER sind nicht nur stolz auf fast 60 Jahre Unternehmensgeschichte, sondern auch auf unsere Mitarbeiter, die jeden Tag ihre Kraft und ihre Ideen investieren, um Reisen im Original möglich zu machen.



Bad Waldsee

Besuchen Sie das Erwin Hymer Museum und tauchen Sie auf Traumrouten in die Welt des mobilen Reisens ein.
www.erwin-hymer-museum.de



Eine einzigartige Erfolgsgeschichte

Die Chronik der HYMER Reisemobile.

Mit der Entwicklung des integrierten Hymermobils Anfang der 70er-Jahre begann eine neue Ära in der Geschichte des mobilen Reisens. 2014 wurde dann das 150.000ste Reisemobil der Marke HYMER produziert. Seien es Fahrzeuge der legendären B-Klasse oder der luxuriösen S-Klasse, die Leichtgewichte der Exsis-Bau-

reihen oder die bunte Vielfalt der Teilintegrierten – viele Fahrzeuge dieser Modellreihen konnten im Laufe der Jahre einige bedeutende Auszeichnungen erringen. Diese Chronik skizziert die wichtigsten Etappen der außergewöhnlichen Erfolgsgeschichte der Hymermobile.

1923

Alfons Hymer beginnt mit dem Bau landwirtschaftlicher Fahrzeuge.



1957

Erich Bachem („ERIBA“) und Erwin Hymer bauen den Ur-Troll als ersten Caravan.



1961

Von Hand gefertigt entsteht das erste Reisemobil aus dem Hause HYMER, der Caravano.



1971

Das erste Hymermobil wird gebaut und auf dem Caravan Salon präsentiert.



1976

Das Hymermobil 521 mit absenkbarem Doppelbett im Fahrerhaus wird zum Verkaufsschlager.



1978

Der innovative PUAL-Aufbau wird entwickelt und stellt seine Stabilität unter Beweis.



1981

Die HYMER B-Klasse wird eingeführt und entwickelt sich in den folgenden Jahren zum beliebtesten Reisemobil Europas.



1986

HYMER gibt als erster Hersteller 6 Jahre Garantie auf die Dichtigkeit seiner Reisemobile.



1995

HYMER präsentiert die neue S-Klasse und wird als erstes Unternehmen der Branche für seine hohe Produktqualität nach ISO 9001 zertifiziert.



2004

Im Oktober rollt das 100.000ste HYMER Reisemobil in Bad Waldsee vom Band.



2007

50 Jahre HYMER werden mit einer Jubiläums-Edition der B-Klasse SL in Gold geehrt.



2011

Eröffnung des Erwin Hymer Museums gegenüber der Firmenzentrale in Bad Waldsee.



2012

Leichtbau aus Bad Waldsee – HYMER prägt die 3-Tonnen-Klasse und setzt erneut Maßstäbe in der Branche.



2014

Europas führender Hersteller produziert das 150.000ste Reisemobil der Marke HYMER.



2015

Ein weiterer Meilenstein: Das Hymermobil ML-I – ein Integrierter unter 3,5 Tonnen auf Mercedes-Benz-Chassis.



2016


Start einer neuen Ära: Die Hymermobil B-Klasse DynamicLine mit unter drei Tonnen Gewicht und höchstem Komfort.

Das gibt es nur bei HYMER:
das Zeichen für höchsten Anspruch,
den man in jedem HYMER
Reisemobil sieht und spürt.



Warum HYMER?

HYMER ist der Inbegriff mobilen Reisens.



*www.hymer.com

Viele Kriterien spielen bei der Anschaffung eines Reisemobils eine wichtige Rolle. Schließlich handelt es sich dabei um eine Investition, von der man sich über etliche Jahre, ja manchmal sogar über Jahrzehnte hinweg einen erheblichen Nutzen verspricht, mit der man das Leben und die Urlaubsfreude genießen kann, die einem Freiheit und Unabhängigkeit ermöglichen soll. Was liegt da also näher, als sich bei einem renommierten Anbieter und Marktführer in Europa über dessen vielfältige Angebote zu informieren? HYMER-Kunden haben bei allen unseren Produktentwicklungen einen Anspruch darauf, dass sie ein hochwertiges Fahrzeug mit Komfort auf höchstem Niveau erhalten und sich dessen Anschaffung daher auch wirtschaftlich lohnt. Das Thema Sicherheit ist ein Grundpfeiler unserer Unternehmensphilosophie. Deshalb rüstet HYMER seine Reisemobile serienmäßig mit einer umfangreichen Sicherheitsausstattung aus.

Mit der HYMER Neuwagen-Anschlussgarantie erhält der Kunde weitere Jahre zusätzliche Sicherheiten nach dem Ablauf der zweijährigen Herstellergarantie. Und durch die inkludierte Mobilitätsgarantie, die u.a. Kosten für den Rücktransport bzw. ein Ersatzfahrzeug übernimmt, genießt man europaweit besten Service. Erfahren Sie mehr auf www.hymer.com/anschlussgarantie.

Darüber hinaus bieten wir jetzt deutschlandweit ein spezielles Fahrersicherheitstraining an – und zwar für jedermann. Auf sämtlichen Gebieten, vor allem beim Thema Gewicht oder bei der PUAL-Bauweise, ist es jederzeit unser Ziel, immer wieder neue Standards zu setzen. Außerdem können unsere Kunden stets auf ein umfassendes Serviceangebot zurückgreifen. Aus genau diesen Gründen führt bei der Kaufentscheidung für ein Reisemobil kein Weg an HYMER als Premiumhersteller vorbei.



Überzeugung und Leidenschaft: Reisemobile der Marke HYMER sind Ausdruck eines Lebensgefühls.

Winterfestigkeit

Pures Reisevergnügen auch bei Kälte und Schnee.

Alle unsere Reisemobile werden bereits ab Werk winterfest ausgeliefert und können somit das ganze Jahr über durchgehend genutzt werden. Dank cleverer Klimalösungen, wie zum Beispiel den isolierten Installationen und Tanks, dem ausgeklügelten Heiz- und Belüftungssystem sowie der speziellen HYMER-Klebertechnologie, ist jedes Reisemobil für alle erdenklichen

Wetterverhältnisse gewappnet. Während draußen eisige Kälte herrscht, ist es im Inneren wohlig warm. Sämtliche Leitungen und Tanks können dank der Winterfestigkeit nicht einfrieren. Aufgrund der perfekten Wärmedämmung profitieren Sie auch von einem geringen Gasverbrauch.



Winterfest in Serie



Alle HYMER Reisemobile werden bereits ab Werk winterfest geliefert und sind daher auch hervorragend fürs Wintercamping geeignet. Dank des ganzheitlichen Isolationskonzeptes, des ausgeklügelten Heiz- und Belüftungssystems sowie der speziellen HYMER-Klebertechnologie beim Fahrzeugaufbau ist jedes Reisemobil für alle Wetterverhältnisse gut gewappnet und damit ganzjährig einsetzbar.

Truma-Heizung

Mit 6.000 Watt Leistung sorgt die eingebaute Truma-Combi-6-Heizung selbst bei Minusgraden mühelos für stets behagliche Raumtemperaturen im gesamten Fahrzeuginneren (modellabhängig).

Zentrale Heizung

Durch ihre zentrale Platzierung unter der Sitzgruppe wird die Wärme optimal verteilt. Zahlreiche Heizungsauslässe sorgen in allen Wohnbereichen für angenehme Temperaturen (modellabhängig).



Winterbelüftung

Winterbelüftungen befinden sich an Fenstern und Sitzgruppen sowie in der Küche. Diese ermöglichen eine perfekte Luftzirkulation und somit ein optimales Klima im gesamten Fahrzeug.

Hinterlüftung

Alle Dachstauschränke besitzen hinter der Rückwand eine Zwischenebene, durch die ungehindert Warmluft zirkulieren kann, wodurch unerwünschte Schwitzwasserbildung vermieden wird.

Das Fahrzeug für Wintersportfans

Unsere Reisemobile bieten ein Rundum-sorglos-Paket für alle Wintersportfreunde: Isolierte Installationen und Tanks, beheiztes Armaturenbrett und beheizte Außenstaufächer, Winterbelüftungen an Fenstern und Sitzgruppen, Warmluft unter den Sitzen im Fahrerhaus. Und im Außenbereich schützt der GFK-Boden effektiv vor Schäden durch Splitt und Streusalz (modellabhängig).

Innovation

Jeder HYMER – eine technische Meisterleistung.

Als Pionier der Reisemobil-Branche hat HYMER jahrzehntelang viele trendsetzende Innovationen hervorgebracht, die das Bild vom mobilen Reisen über Generationen hinweg beeinflussten. Der Kurbeldachlüfter, der Radkasten-Kühlschrank, ein eigens entwickelter HYMER-Scheinwerfer und das absenkbare Hubbett sind

davon nur einige Beispiele. Neben den Sicherheitsfeatures und dem hohen Reisekomfort ist vor allem ein Vorteil maßgeblich für den guten Werterhalt unserer Reisemobile: der langlebige Hightech-Aufbau mit den patentierten Vollschaum-PUAL-Wänden und dem beheizten GfK-Doppelboden.



Beste Ergebnisse

Jedes HYMER Reisemobil wird diversen Härte-tests unterzogen, zum Beispiel extremer Kälte. Anschließend prüfen unsere Mitarbeiter jedes Fahrzeug bis ins Detail noch einmal persönlich.

Doppelt verglast

Durch die Verwendung hochwertiger Rahmenfenster mit doppelter Acrylverglasung setzt HYMER auch auf diesem Gebiet einen weiteren Meilenstein in Sachen Serienausstattung.

Magisches Gewicht

Das ist beim Erfinder der 3-Tonnen-Klasse Standard: So bleiben zum Beispiel der Exsis-t, T-CL, ML-T, Exsis-i, ML-I und B-DL auch mit großer Zuladung unter der magischen Grenze von 3,5 Tonnen. Das bedeutet nicht nur weniger Spritverbrauch, sondern man spart in vielen Ländern auch höhere Mautgebühren. Außerdem dürfen Fahrzeuge dieses Gewichts mit der Fahrerlaubnis Klasse B gefahren werden.



Platz im Wohnraum

HYMER ist der Erfinder des Hubbetts im teilintegrierten Reisemobil. Die Liegefläche im Dachgeschoss beansprucht keinen Platz auf der Wohnebene und erlaubt Gestaltungsfreiraum im Grundriss.


Gut beschichtet

Dank der GFK-Dachbeschichtung, des GFK-Bodens und weiterer GFK-Bauteile haben Korrosion, Kälte und Materialermüdung im Reisemobil keine Chance. Schutz vor Splitt und Streusalz ist ebenso garantiert (modellabhängig).

Made by HYMER

Hochwertiger Möbelbau hat bei HYMER Tradition. 90 % aller Möbelteile werden bei uns gefertigt – mit modernen Technologien und Materialien. Die Beschläge haben Haushaltsqualität.

32 × promobil
Reisemobil des Jahres 1987 bis heute

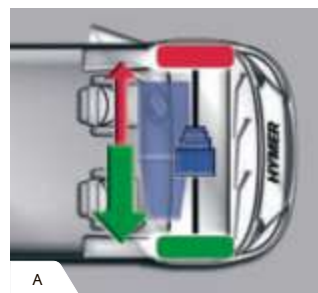


Maximale Sicherheit

Auf alles vorbereitet.

Fahrsicherheit und Fahrkomfort haben im Automobilbereich einen extrem hohen Standard erreicht. Diesen Maßstab legt auch HYMER an jedes seiner Reisemobile an: In der Entwicklung werden höchste Sicherheitsstandards definiert und erfolgreich umgesetzt – vom Fahrzeugaufbau bis hin zu intelligenten elektronischen Sicherheitssystemen. Letztere helfen beim Fahren und Beschleunigen, etwa auf schwierigem Untergrund, und sorgen für eine bessere Bodenhaftung. Die Sicherheitssysteme verhindern in kritischen Situationen das Schleudern oder Ausbrechen des Fahrzeuges und das Blockieren der Räder. Außerdem erleichtern sie das Fahren und Rangieren im Gebirge, bei Steigungen und Abfahrten.

nigen, etwa auf schwierigem Untergrund, und sorgen für eine bessere Bodenhaftung. Die Sicherheitssysteme verhindern in kritischen Situationen das Schleudern oder Ausbrechen des Fahrzeuges und das Blockieren der Räder. Außerdem erleichtern sie das Fahren und Rangieren im Gebirge, bei Steigungen und Abfahrten.



Fahren mit serienmäßiger Sicherheit

Zum enorm hohen Fahrkomfort eines HYMER Reisemobils gesellt sich auch eine serienmäßige Sicherheitsausstattung, die keine Wünsche offen lässt. Dazu gehören Fahrer- und Beifahrerairbag, ABS, ASR und ESP inkl. Traction+ (A). Des Weiteren erleichtern elektrisch verstell- und beheizbare Außenspiegel, Tagfahrlicht, Hill Holder sowie ein Bergabfahrassistent eine sichere und komfortable Fahrt.



Fahrsicherheitstraining

Bei unseren deutschlandweit angebotenen HYMER-Fahrsicherheitstrainings lernen Sie von Profis, wie man richtig bremst, sicher rangiert, seine Ladung optimal verstaut und kraftstoffsparend fährt.

Gute Aussichten

Die hohe Panorama-Bugscheibe, die sehr großen Seitenfenster, der Dreifach-Scheibenwischer und das serienmäßige Tagfahrlicht sorgen für eine sehr gute Sicht bei jedem Wetter (modellabhängig).

Exzellente Straßenlage dank AL-KO-Rahmen



Die AL-KO-Leichtbautechnologie spart Gewicht, ohne dass die Stabilität beeinträchtigt wird. Das erlaubt Reisemobilen auf Fiat-Chassis eine größere Zuladung. Durch einen tieferen Schwerpunkt verbessert sich die Fahrstabilität und durch das Breitspurfahrwerk ergibt sich eine bessere Straßenlage. Dank Drehstabfederung und Hochleistungsradstoßdämpfern genießen Sie einen Fahrkomfort wie im Pkw.

Höchster Komfort

Lässt keine Wünsche offen.

Das Reisen mit hohem Anspruch ist seit jeher kennzeichnend für HYMER und seine Kunden. Kein Wunder also, dass bereits die Serienausstattung unserer Fahrzeuge viele gehobene Komfortmerkmale aufweist – von der großen Auswahl hochwertiger Extras ganz zu schweigen. Doch Komfort beginnt nicht bei der Ausstattungsliste. Ob man sich in einem Reisemobil wohlfühlt

oder nicht, darüber entscheiden so grundlegende und wichtige Eigenschaften wie Raumwirkung und Proportionen, Bewegungsfreiheit sowie Bedienfreundlichkeit und Funktionalität der einzelnen Elemente. Bei jedem dieser Punkte ist die Klasse von HYMER schon auf Anhieb zu spüren.



Polster & Stoffe

In der Näherlei werden nur Textilien renommierter Hersteller verarbeitet. Alle Stoffe haben einen Fleckenschutz und erfüllen die Normen im Hinblick auf UV-Stabilität, Farb- und Heißlichtechtheit.

Strom sparen


HYMER-Wohnräume bestechen durch ihre warme Atmosphäre. Für das richtige Licht sorgen tagsüber die großen Fenster und abends das serienmäßig integrierte LED-Beleuchtungssystem.

Variable Bäder

Ob flexibles Vario-Bad, Vario-Premiumbad oder offenes Raumbad mit separater Dusche: Jede der zahlreichen Varianten bietet Ihnen ein erstaunliches Maß an Bewegungsfreiheit.

Raum für Genuss

Erstklassige Armaturen, ein ergonomisch gestalteter Arbeitsbereich und viel Stauraum für Proviant und Kochgeschirr lassen in einer HYMER-Küche keine kulinarischen Wünsche offen.



Gesunder Schlaf

Gute Betten sind die Grundlage für einen erholsamen und gesunden Schlaf. Deswegen verfügt ausnahmslos jedes HYMER Reisemobil über moderne Mehrzonen-Kaltschaummatratzen im Schlafbereich.

Viel Stauraum

Die Stauräume verbinden Klasse und Masse auf einmalige Weise. Von den voluminösen Garagen über die vielen Staufächer bis zu den Dachstauschränken – jeder Platz wird optimal genutzt.


Sicher gelagert

Alle Küchenschubladen sind rollengelagert und leichtläufig, haben einen Servo-Soft-Einzug und Verschlüsse, die das unabsehbare Öffnen sowie Geräusche der Schubladen während der Fahrt verhindern.

Griffe & Verschlüsse

Die gut greifbaren, ergonomischen Echtmetallgriffe verfügen über eine extrem lange Haltbarkeit. Das HYMER-Schließsystem garantiert, dass jede Klappe immer sicher verriegelt werden kann.

Werfen Sie einen Blick hinter die Kulissen der HYMER-Produktion: bei einer informativen Werksführung. www.hymer.com/tour



HYMER Teilintegrierte

Die teilintegrierten Reisemobile in der Übersicht.



Modellreihe	HYMER Van & Van S	HYMER Exsis-t	HYMER Tramp CL	HYMER Tramp SL	HYMER ML-T
Kurzprofil	Kompakter Teilintegrierter mit Zweitwagencharakter	Teilintegrierter der 3-Tonnen-Klasse mit sehr hohem Komfort	Geräumiger Teilintegrierter mit sehr hohem Komfort	Exklusiver Teilintegrierter mit Doppelboden	Premium-Teilintegrierter auf Mercedes-Basis
Chassis	 				
über 3.500 kg	— 	—			
unter 3.500 kg					
Länge (in Metern)	5,45 – 6,36	5,95 – 7,15	7,49	6,79 – 7,79	6,36 – 7,79
Breite (in Metern)	2,22	2,22	2,35	2,35	2,22
Höhe (in Metern)	2,77 – 2,90	2,77	2,90	2,90	2,90
Schlafplätze	2 – 3	2 – 3	2 – 5	2 – 4	2 – 3



HYMER Integrierte

Die integrierten Reisemobile in der Übersicht.



Modellreihe	Hymermobil Exsis-i	Hymermobil B-Klasse DL	Hymermobil B-Klasse PL	Hymermobil B-Klasse SL	Hymermobil ML-I	Hymermobil StarLine
Kurzprofil	Integrierter der 3-Tonnen-Klasse mit sehr hohem Komfort	Premium-Integrierter unter drei Tonnen mit höchstem Komfort	Premium-Integrierter mit Komfort und Design der Extraklasse	Exklusiver Integrierter mit höchstem Fahr- und Wohnkomfort	Premium-Integrierter unter 3,5 Tonnen auf Mercedes-Basis	Premium-Integrierter mit exklusivem Fahr- und Wohnkomfort
Chassis						
über 3.500 kg	✓	✓	✓	✓	✓	✓
unter 3.500 kg	✓	✓	✓	—	✓	—
Länge (in Metern)	5,99 – 7,20	5,99 – 7,49	6,99 – 8,79	7,79 – 8,86	6,39 – 7,80	7,97
Breite (in Metern)	2,22	2,22	2,35	2,35	2,22	2,35
Höhe (in Metern)	2,77	2,96	2,90	3,15	2,90	3,07
Schlafplätze	3 – 5	2 – 5	3 – 5	2 – 6	4 – 5	4

* = Neu



HYMER Van und Van S

Teilintegrierte mit Zweitwagencharakter.

HYMER gilt in der Branche des mobilen Reisens als Erfinder des Vans. Mit dem neuen HYMER Van und Van S bedienen wir jetzt die verstärkte Nachfrage nach superkompakten Teilintegrierten, die sowohl als Reisemobil als auch als Zweitwagen genutzt werden können. Bei einer Gesamtlänge von 5,45 bis 6,36 Metern sind sie leicht, wendig und lassen sich daher auch im Stadtverkehr problemlos steuern. Außerdem können sie so gut wie überall geparkt werden. Trotz der Kompaktheit müssen Sie beim HYMER Van und Van S nicht auf den gewohnten Komfort verzichten: Sie sind mit Bad, Dusche, Küche, Bett und Garage bestens ausgestattet.



Technische Daten

Der HYMER Van und Van S.

Van / Van S

545 × 222 × 277 cm — Länge × Breite × Höhe
 2.515 kg — Masse in fahrbereitem Zustand
 985 – 1.335 kg — Zuladung – SA (Sonderausstattung)
 3.500 – 3.850 kg — Techn. zulässige Gesamtmasse – SA
 🧑 + 🧑 — Schlafplätze + SA

Serien-Chassis

Fiat AL-KO Ducato 
 Mercedes-Benz Sprinter 

Van 314 – Van S 520 Fahrzeugmaße



Van 314

545 × 222 × 277 cm

2.515 kg
 985 – 1.335 kg
 3.500 – 3.850 kg
 🧑 + 🧑



Van S 500

565 × 222 × 290 cm

2.690 kg
 810 – 1.510 kg
 3.500 – 4.200 kg
 🧑 + 🧑



Van 374

599 × 222 × 277 cm

2.600 kg
 900 – 1.250 kg
 3.500 – 3.850 kg
 🧑 + 🧑



Van S 520

636 × 222 × 290 cm

2.870 kg
 630 – 1.330 kg
 3.500 – 4.200 kg
 🧑 + 🧑



Alle technischen Daten finden Sie in der aktuellen Reisemobil-Preisliste.

HYMER Van und Van S Highlights

Kompakte Kompetenz in allen Bereichen.

Seitz-S7-Rahmenfenster

Erhältlich in 4 bzw. 6 verschiedenen Außendesigns

Leicht, schmal und wendig dank 2,22 m Außenbreite

Große Garage mit 100 – 121 cm lichter Ladehöhe


Alle Tanks und Installationen isoliert und beheizt

GFK


GFK-Leichtbauboden mit XPS-Isolierung

Weitere Serienhighlights: Garagentür links und rechts, Bedienteil-Truma-CP-plus, Fahrerhaussitze in Wohnraumstoff bezogen, Innenbeleuchtung komplett mit LED, leistungsstarke LED-Vorzeltleuchte mit Regenabweiser

Mehr Informationen zum HYMER Van finden Sie im Internet auf: www.hymer.com/van



Mehr Informationen zum HYMER Van S finden Sie im Internet auf: www.hymer.com/van-s



Abbildungen exemplarisch



Idealerer Unterbau

Der speziell entwickelte AL-KO-Leichtbaurahmen mit Einzelradaufhängung bildet die perfekte Ausgangsbasis für den Aufbau der Reisemobile auf Fiat-Basis. Sein optimal positionierter Radstand sorgt für eine gleichmäßige Gewichtsverteilung, auch im voll beladenen Fahrzeug.



Gut durchlüftet

Der Wohnraum ist serienmäßig mit einem Midi-Hebekipdach-Lüfter ausgestattet. Ein mehrstufig einstellbarer Öffnungswinkel sorgt für stets gute Durchlüftung. Im Rahmen des Lüfters ist ein Doppelrollo zur Verdunkelung und zum Schutz vor Insekten integriert.



Schutz von unten

Mit ihrem unverwundlichen GFK-Unterboden sind die Fahrzeuge gegen witterungsbedingte Schäden bestens gewappnet. Auch Steinschläge, Streusalz und Schmutz können dem Boden nichts anhaben – eine sichere und dauerhafte Grundlage für das ganze Reisemobil-Leben.



Behagliche Wärme

Mit 4.000 Watt Leistung produziert die serienmäßig eingebaute Truma-Combi-4-Heizung mühelos so viel Wärme, dass selbst bei tiefen Minusgraden stets behagliche Raumtemperaturen im gesamten Fahrzeuginneren herrschen.



Sparsame LED-Lampen

Die komplette Innenbeleuchtung der Fahrzeuge ist serienmäßig in moderner LED-Technik ausgeführt. Das spart $\frac{1}{3}$ des Stromverbrauchs und erhöht die Laufzeit der Batterie um viele Stunden. Da LEDs nicht heiß werden, erhöht sich außerdem die Brand- und Unfallsicherheit.



Ohne Kältebrücken

Die hochwertigen Seitz-S7-Rahmenfenster verfügen über eine doppelte Acrylverglasung – für eine optimale Wärmeisolierung. Der pulverbeschichtete Aluminiumrahmen ist besonders leicht und stabil und besitzt ebenfalls eine Kältebrücken-Isolierschicht.



Einfaches Verladen

Optional werden der HYMER Van und Van S auch mit einer äußerst praktischen Heckklappe angeboten. Dadurch erhält man ein Durchladefach, welches das Verstauen – insbesondere von sperrigen und langen Gegenständen wie zum Beispiel Skiern – sehr viel einfacher macht (grundrissabhängig).



Liegekomfort

Alle Betten sind mit hochwertigen Mehrzonen-Kaltschaummatratzen ausgestattet, die jede Körperpartie passend unterstützen. Atmungsaktive Matratzenauflagen im Heck garantieren eine gute Durchlüftung.

Wohn- und Küchenkomfort

*Funktionale Einrichtungsideen
für Ihre Traumreise.*



Gemütlicher Wohnbereich

Die Inneneinrichtung des Vans ist serienmäßig mit dem Stoffdesign Pico ausgestattet.




Gut ausgestattete Kompaktküche

Die modern ausgerüstete Küche im HYMER Van S 500 präsentiert sich sehr kompakt und ist serienmäßig mit einem 2-Flammen-Kocher sowie einer praktischen Spülenkombination ausgestattet – hier in der Möbelwelt Palatino Creme.



Viel Platz fürs Kochgeschirr

Dank der großen Schublade und des Auszugsschranks inklusive Besteck-einsatz lassen sich alle Küchenutensilien sehr übersichtlich verstauen, so dass in der Küche stets Ordnung herrscht.



Jede Menge Stauraum

Unter der Sitzgruppe – hier im serienmäßigen Holzdekor Trentino Birnbäum und im Stoffdesign Santorin – wurde in Richtung Küche ein äußerst geräumiges Stauschubfach installiert.



Schlaf- und Badkomfort

Perfekte Wohnatmosphäre mit Stil und Niveau.

Schlafplätze für zwei

Das bis zu 145 cm breite Heckbett bietet zwei Personen einen sehr bequemen Schlafplatz. Die praktische Leiter erleichtert den Zutrieb zum Bett. Um einen leichteren Zu- und Abgang zu ermöglichen, ist das Bett auf Wunsch auch in einer etwas tiefer gelegten Version erhältlich.



Kleiderschrank unter dem Bett

Unter dem klappbaren Bett ist ein Kleiderschrank integriert, der sich auch von der Garage aus öffnen lässt. In Kombination mit der optionalen Heckklappe entsteht so bei Bedarf eine praktische Durchladefläche (grundrissabhängig).



Tageslicht im Kompaktbad

Das Kompaktbad des Vans verfügt serienmäßig über einen formschönen Spiegelschrank mit allerhand Stauraum. Ein Dachfenster lässt frische Luft und Tageslicht ins Innere.



Edle, platzsparende Ausstattung

Das Kompaktbad ist mit einem sehr hochwertigen, stabilen Klappwaschbecken aus Mineralwerkstoff ausgestattet. Eine raumsparende Rolltür versperrt im geöffneten Zustand nicht den Durchgang.




HYMER Exsis-t

Sorglos reisen – egal wohin.

Mit dem Exsis-t setzen wir die erfolgreiche Geschichte der Leichtgewichte fort. Bei einem Gesamtgewicht von weniger als 2.700 Kilogramm werden bei dieser Baureihe Leichtbauweise und Komfort perfekt miteinander vereint. Dank eigens entwickelter Materialien, GFK-Leichtbauboden, AL-KO-Leichtbaurahmen und dem markenspezifischen PUAL-Aufbau wurde jede Menge Gewicht eingespart – ohne dass bei der Ausstattung Abstriche gemacht werden mussten: LED-Beleuchtung innen, beidseitige Garagentüren und Mehrzonen-Kaltschaummatratzen sind ebenso serienmäßig wie das umfassende Sicherheitspaket.

Technische Daten

Die HYMER Exsis-t-Modelle.

Modell-Legende	Länge × Breite × Höhe
2.650 kg	Masse in fahrbereitem Zustand
850 / 1.200 kg	Zuladung / SA (Sonderausstattung)
3.500 / 3.850 kg	Techn. zulässige Gesamtmasse / SA
👤 + 👤	Schlafplätze + SA
Serien-Chassis	Fiat AL-KO Ducato 

Exsis-t 414 – 688 Fahrzeugmaße

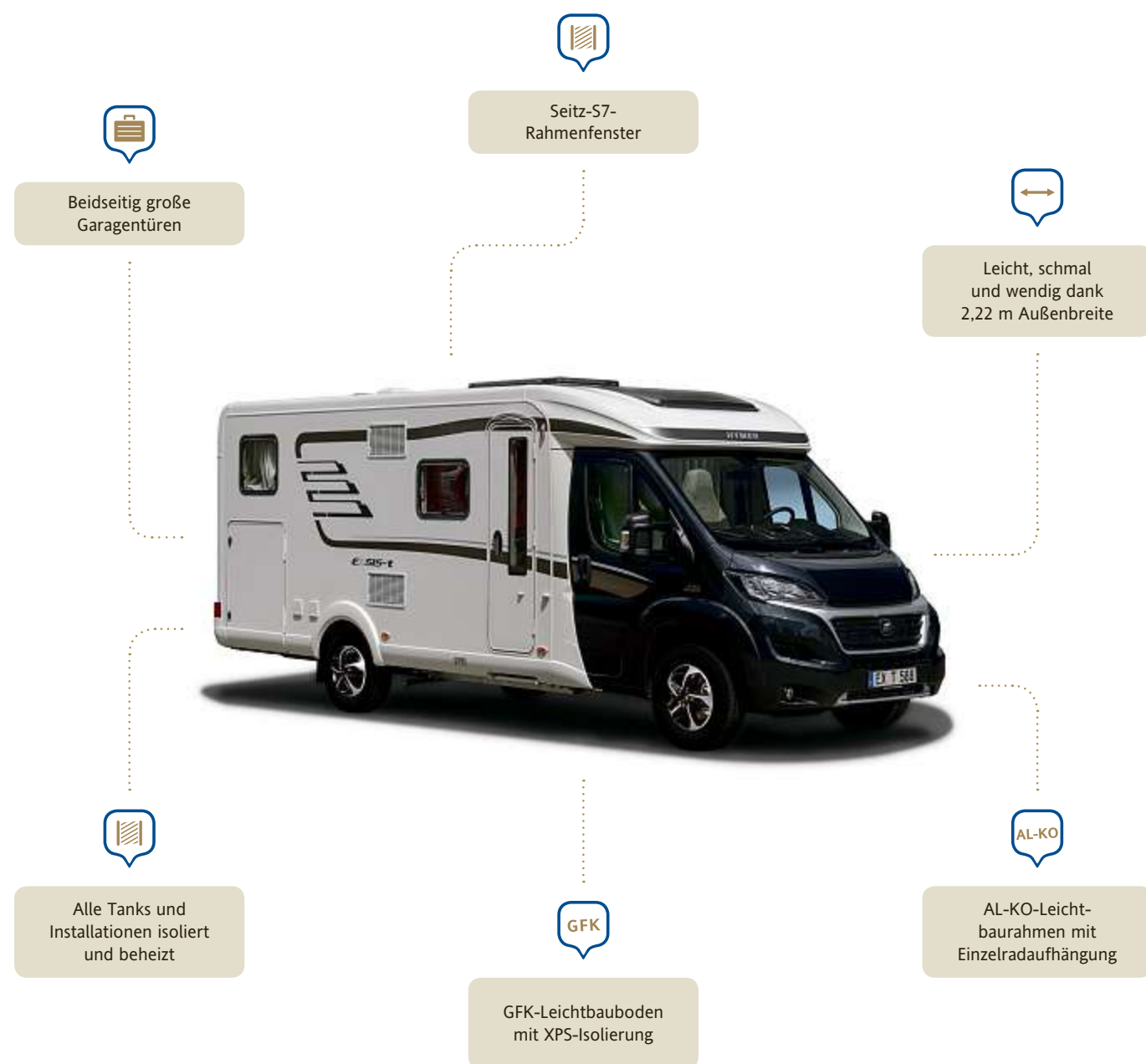


<p>Exsis-t 414 595 × 222 × 277 cm</p> <p>2.650 kg 850 / 1.200 kg 3.500 / 3.850 kg</p> <p>👤 + 👤</p> 	<p>Exsis-t 588 695 × 222 × 277 cm</p> <p>2.820 kg 680 / 1.030 kg 3.500 / 3.850 kg</p> <p>👤 + 👤</p> 
<p>Exsis-t 474 650 × 222 × 277 cm</p> <p>2.770 kg 730 / 1.080 kg 3.500 / 3.850 kg</p> <p>👤 + 👤</p> 	<p>Exsis-t 598 695 × 222 × 277 cm</p> <p>2.860 kg 640 / 990 kg 3.500 / 3.850 kg</p> <p>👤 + 👤</p> 
<p>Exsis-t 564 670 × 222 × 277 cm</p> <p>2.810 kg 690 / 1.040 kg 3.500 / 3.850 kg</p> <p>👤 + 👤</p> 	<p>Exsis-t 688 715 × 222 × 277 cm</p> <p>2.880 kg 620 / 970 kg 3.500 / 3.850 kg</p> <p>👤 + 👤</p> 

Alle technischen Daten finden Sie in der aktuellen Reisemobil-Preisliste.


HYMER Exsis-t Highlights

Eine Vision wird Wirklichkeit.



Weitere Serienhighlights: frostgeschützter Unterbau, elektrische Trittstufe am Wohnraumeingang, LED-Vorzeltleuchte, Bedienteil-Truma-CP-plus, Küchenschubladen mit Servo-Soft-Einzug, dreh-, höhen- und neigungsverstellbarer Fahrer- und Beifahrersitz

Mehr Informationen zum
HYMER Exsis-t finden
Sie im Internet auf:
www.hymer.com/exsis-t



Abbildungen exemplarisch



Außenbeleuchtung

Auch die leistungsstarke LED-Vorzeltleuchte mit Regenabweiser gehört bereits zur Serienausstattung. Sie erhellt weiträumig den Außenbereich rund um die Eingangstür und erleichtert so bei Dunkelheit den sicheren Einstieg ins Reisemobil.



Mehr lichte Höhe

Beim großen Klarglasdachlüfter (40 × 40 cm) über den Heckbetten sind das Fliegenschutz- und das Verdunkelungsrollo vollständig in den Rahmen integriert. Dadurch trägt der Dachlüfter im Innenraum kaum auf und erlaubt die volle Stehhöhe.



Sparsame LED-Lampen

Die komplette Innenbeleuchtung der Fahrzeuge ist serienmäßig in moderner LED-Technik ausgeführt. Das spart $\frac{1}{4}$ des Stromverbrauchs und erhöht die Laufzeit der Batterie um viele Stunden. Da LEDs nicht heiß werden, erhöht sich außerdem die Brand- und Unfallsicherheit.



Große Garagentüren

Auf beiden Seiten des Hecks besitzt die Garage serienmäßig hohe Türen. Dadurch kann sie bequem beidseitig beladen werden und das Gepäck bleibt von außen jederzeit erreichbar. Immerhin lassen sich hier bis zu 450 Kilogramm verstauen.



Liegekomfort

Alle Betten sind mit hochwertigen Mehrzonen-Kaltschaummatratzen ausgestattet, die jede Körperpartie passend unterstützen. Atmungsaktive Matratzenauflagen im Heck garantieren eine gute Durchlüftung.




Viele Steckdosen

Mit vier 230-Volt- und zwei 12-Volt-Steckdosen stehen reichlich Anschlussmöglichkeiten zur Verfügung. An der Sitzgruppe, im Bad und in der Küche können 230-Volt-Geräte angeschlossen werden, 12-Volt-Geräte am TV-Platz und am Armaturenbrett.



Hightech in der Küche

Die Herd- und Backofenkombination von Thetford bietet einen Kochkomfort wie zu Hause (Sonderausstattung auf Wunsch). Backen, grillen, kochen – dank vieler Anwendungsmöglichkeiten bleiben keine Gaumenwünsche unerfüllt.



Langer Bodensteg

Auch am Boden verläuft der Übergang zwischen Fahrerhaus und Aufbau fließend. Im Durchgangsbereich zwischen Fahrer- und Beifahrersitz befindet sich ein trittfester, verstärkter Wohnraumbodensteg, auf dem bequem ins Fahrerhaus gewechselt werden kann.

Wohn- und Küchenkomfort

Viel Raum, viel Licht, viel Leben.



Richtig heimelig

Die optionale L-Sitzgruppe verleiht dem gesamten Innenraum dank des Stoffdesigns Santana einen gemütlichen, ja geradezu heimeligen Charakter – hier in der Möbelwelt Palatino Creme.



Großzügiger Küchenbereich

Zur Grundausstattung der Exsis-t-Modelle 414, 474 und 588 gehört eine großzügige Seitenküche. Die bequem erreichbaren Dachstauschränke und die frei einteilbaren großen Küchenschubladen erleichtern das Hantieren ungemein.



Prima Ausstattung

Der große Küchenblock des Exsis-t 598 mit tiefer Arbeitsfläche, weit ausziehbaren Schubladen, Servo-Soft Einzug und einem großen, gegenüberliegenden Smart-Tower-Kühlschrank.

Sitzen wie die Könige

Das Fahrerhaus ist perfekt in den Wohnbereich eingebunden und sorgt so für ein richtiges „Wohnzimmergefühl“, wie hier im Exsis-t 588 mit warmem Möbeldekor Trentino Birnbaum und dem Stoffdesign Pico. Die B-Säulen sind extra gepolstert und die Dachstauschränke reichen bis über die Fahrer- und Beifahrertür.



Schlaf- und Badkomfort

Ruhezone und Wellnessbereich laden zum Verweilen ein.


Eine Insel zum Träumen

Die Einzelbetten des Exsis-t sind serienmäßig mit einem Verbindungspolster zwischen den Matratzen ausgestattet. Auf Wunsch ist dieses Modell auch mit niedrigen Einzelbetten erhältlich (grundrissabhängig).



Traute Zweisamkeit

Das großzügige Quer-Doppelbett im Heck des Exsis-t 564 bietet mit einer Liegefläche von 200 × 148 cm genügend Platz für traute Zweisamkeit.



Jede Menge Platz

Das äußerst geräumige Komfortbad kann nicht nur mit einer separaten Dusche mit festen Wänden aufwarten, sondern bietet darüber hinaus eine großzügige Standfläche vor dem Waschbecken.



Exquisites Bad

Dank des klappbaren Waschbeckens im Exsis-t 414 und 474 sowie des schwenkbaren Toilettensitzes ist die Duschfläche recht großzügig. Im Exsis-t ist das Waschbecken serienmäßig aus hochwertigem „Cool Glass“.



HYMER Tramp CL

Einfach großzügig.


Der HYMER Tramp CL setzt neue Maßstäbe in seiner Klasse. Allein die Stehhöhe von 2,12 Metern übertrifft den gängigen Standard bei Weitem. Dadurch ergeben sich großzügige Raumkonzepte bei weniger als 3,5 Tonnen Gesamtgewicht. Wie kein anderer Teilintegrierter schließt er zum hohen Komfortstandard integrierter Reisemobile auf. Die Dachstauschränke und der Wohnraumboden ziehen sich bis in den Frontbereich durch. Der HYMER Tramp CL ist mit oder ohne Hubbett lieferbar. Unter fast allen Betten befindet sich eine geräumige Garage, und dennoch bleibt über den Heckbetten viel Kopffreiheit.

Technische Daten

Die HYMER Tramp CL-Modelle.

Modell-Legende Länge × Breite × Höhe

- 3.010 kg — Masse in fahrbereitem Zustand
- 490 / 840 kg — Zuladung / SA (Sonderausstattung)
- 3.500 / 3.850 kg — Techn. zulässige Gesamtmasse / SA
- 👤 + 👤 + 👤 — Schlafplätze + SA

Serien-Chassis Fiat AL-KO Ducato 

Tramp CL 668 – 698 Fahrzeugmaße



Tramp CL 668

749 × 235 × 290 cm

- 3.010 kg
- 490 / 840 kg
- 3.500 / 3.850 kg
- 👤 + 👤 + 👤



Tramp CL 698

749 × 235 × 290 cm

- 3.050 kg
- 450 / 800 kg
- 3.500 / 3.850 kg
- 👤 + 👤 + 👤



Tramp CL 678

749 × 235 × 290 cm

- 3.050 kg
- 450 / 800 kg
- 3.500 / 3.850 kg
- 👤 + 👤 + 👤



Alle technischen Daten finden Sie in der aktuellen Reisemobil-Preisliste.


HYMER Tramp CL Highlights

Optimale Serienausstattung.




Weitere Serienhighlights: Bedienteil-Truma-CP-plus, frostgeschützter Unterbau, Küchenschubladen mit Servo-Soft-Einzug, Flachbildschirmhalter, Mehrzonen-Kaltschaummatratzen

Mehr Informationen zum
HYMER Tramp CL finden
Sie im Internet auf:
www.hymer.com/t-cl



Abbildungen exemplarisch




Große Garagentüren

Die mächtige und dank großer Türen gut zugängliche Garage fasst bis zu 450 Kilogramm an Zuladung. Trotzdem bleibt in den darüberliegenden Heckbetten noch so viel Platz, dass man nicht befürchten muss, mit dem Kopf an die Decke zu stoßen.



Sparsame LED-Lampen

Die komplette Innenbeleuchtung der Fahrzeuge ist serienmäßig in moderner LED-Technik ausgeführt. Das spart $\frac{1}{4}$ des Stromverbrauchs und erhöht die Laufzeit der Batterie um viele Stunden. Da LEDs nicht heiß werden, erhöht sich außerdem die Brand- und Unfallsicherheit.



Flexible Tischfläche

Im Zentrum der Sitzgruppe steht der großflächige, stabile Tisch. Seine ausschwenkbare Verlängerungsplatte sorgt dafür, dass auch vom Beifahrersitz und von der Gegenseitbank aus eine bequeme Abstellmöglichkeit besteht – je nach Bedarf.




Praktische Unterlage

In der durchdachten Küche bleibt kein Platz ungenutzt. Die eingepasste Spülenabdeckung verwandelt das Spülbecken mit nur einem Handgriff in eine praktische Schneideunterlage für das frisch gewaschene Gemüse.




Viele Steckdosen

Mit vier 230-Volt- und zwei 12-Volt-Steckdosen stehen reichlich Anschlussmöglichkeiten zur Verfügung. An der Sitzgruppe, im Bad und in der Küche können 230-Volt-Geräte angeschlossen werden, 12-Volt-Geräte am TV-Platz und am Armaturenbrett.




Radio und TV

Lautsprecher im Schlaf- und Wohnbereich, Verkabelung und Steckdose sowie Radio- und DVB-T-Antenne sind bereits ab Werk in jedem Fahrzeug eingebaut. Radio- und Fernsehgeräte können so ganz einfach angeschlossen und genutzt werden.



Langer Bodensteg

Auch am Boden verläuft der Übergang zwischen Fahrerhaus und Aufbau fließend. Im Durchgangsbereich zwischen Fahrer- und Beifahrersitz befindet sich ein trittfester, verstärkter Wohnraumbodensteg, auf dem bequem ins Fahrerhaus gewechselt werden kann.



Mehr Unabhängigkeit

Die großen Wassertanks erhöhen die Reichweite bis zur nächsten Füllstation und erlauben damit mehr Bewegungsfreiheit und Spontaneität. Der Frischwassertank fasst 155 Liter, der Abwassertank 100 Liter.

Wohn- und Küchenkomfort

*Elegante Lösungen für ein
inspirierendes Wohnambiente.*



Hier macht Kochen Spaß

Der T 668 CL verfügt über einen wohldurchdachten und geräumigen Küchenblock mit tiefer Arbeitsfläche und ausziehbaren Schubladen mit Servo-Soft-Einzug. Ein großer Jumbo-Kühlschrank ist optional erhältlich.



Captain Chair

Die Fahrerhaussitze mit integrierten Kopfstützen bieten mit der breiteren Rückenlehne und der doppelten Armlehne besten Sitzkomfort. Sie können zudem um 180 Grad gedreht werden.



Bequem sitzen

Der T 678 CL glänzt mit einer optional erhältlichen L-Sitzgruppe in der Stoffkombination Millau. Der um 360 Grad drehbare Tisch erleichtert das Platznehmen ungemein.

Gemütlich wohnen

Die Inneneinrichtung im T 678 CL ist serienmäßig im warmen Möbeldekor Trentino Birnbaum sowie im Stoffdesign Millau ausgestattet.



Schlaf- und Badkomfort

Einladend schön und funktional auf jeder Reise.

Mit Enkel auf Reisen

Das optional erhältliche Hubbett weist eine großzügige Liegefläche auf und ist in den Wohnraum integriert. So können die Enkel mitreisen.



Garantierte Privatsphäre

Der elegant gehaltene Heckbereich des T 668 CL besticht mit sehr komfortablen, niedrigen Einzelbetten. Das große, abgetrennte Heckbad garantiert ein Höchstmaß an Privatsphäre.



Trocken und sauber

Das großzügig gestaltete Heckbad des T 668 CL kann mit einem riesigen Kleiderschrank aufwarten und dank des separaten Duschbereichs bleibt draußen alles trocken und sauber.



Klare Aufteilung

Sehr übersichtlich strukturiert präsentiert sich das Raumbad im T 698 CL: mit separater Dusche, einem separaten Bad- und WC-Bereich sowie einer dazwischenliegenden Ankleide.



HYMER Tramp SL

Teilintegrierter auf höchstem Niveau.

Der teilintegrierte HYMER Tramp SL reicht in puncto Komfortstandards fast schon an das hohe Niveau integrierter Reisemobile heran. Und dies bei einem Gesamtgewicht von weit unter 3,5 Tonnen. Mit innovativen Grundrisskonzepten baut er auf dem Schwestermodell CL auf, verfügt aber zusätzlich über einen Doppelboden mit Installation und Kellerfächern sowie über einen stufenfreien Wohnraumboden. Glanzlichter des HYMER Tramp SL sind seine enorme Stehhöhe und Bewegungsfreiheit sowie das erstklassige Inventar. Wahrlich ein „Super-Tramp“, den wir auf die Reise schicken!

Technische Daten

Die HYMER Tramp SL-Modelle.

Modell-Legende Länge × Breite × Höhe

- 3.020 kg — Masse in fahrbereitem Zustand
- 480 / 830 kg — Zuladung / SA (Sonderausstattung)
- 3.500 / 3.850 kg — Techn. zulässige Gesamtmasse / SA
- 👤 + 👤 — Schlafplätze + SA

Serien-Chassis Fiat AL-KO Ducato

Tramp SL 554 – 708 Fahrzeugmaße



Tramp SL 554

679 × 235 × 290 cm

3.020 kg
480 / 830 kg
3.500 / 3.850 kg
👤 + 👤



Tramp SL 668

749 × 235 × 290 cm

3.080 kg
420 / 770 kg
3.500 / 3.850 kg
👤 + 👤



Tramp SL 568

699 × 235 × 290 cm

2.960 kg
540 / 890 kg
3.500 / 3.850 kg
👤 + 👤



Tramp SL 704

779 × 235 × 290 cm

3.170 kg
1.330 kg
4.500 kg
👤 + 👤



Tramp SL 588

729 × 235 × 290 cm

3.015 kg
485 / 835 kg
3.500 / 3.850 kg
👤 + 👤



Tramp SL 708

779 × 235 × 290 cm

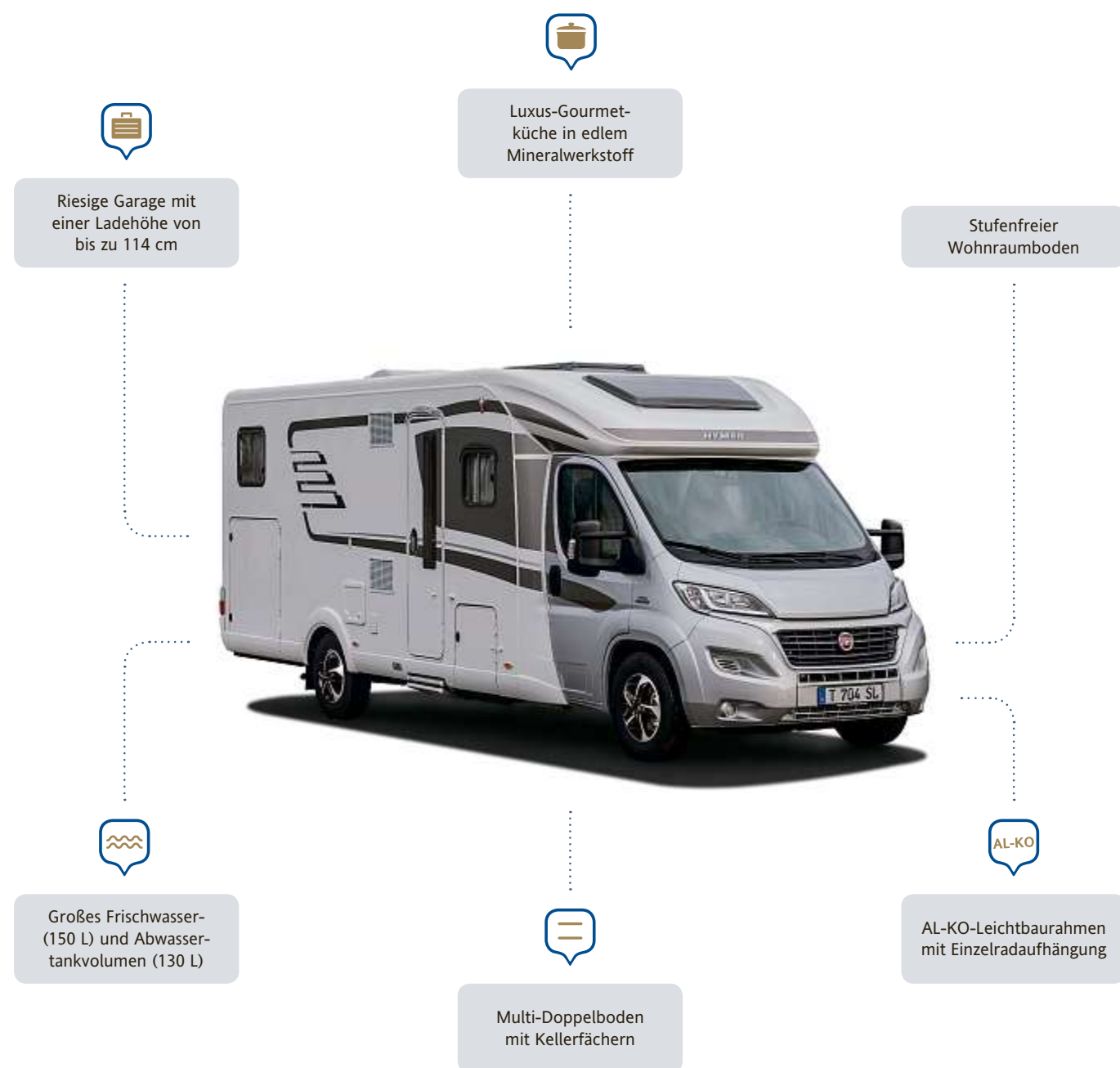
3.170 kg
1.330 kg
4.500 kg
👤 + 👤



Alle technischen Daten finden Sie in der aktuellen Reisemobil-Preisliste.


HYMER Tramp SL Highlights

Konsequent vom Aufbau bis zum Inventar.

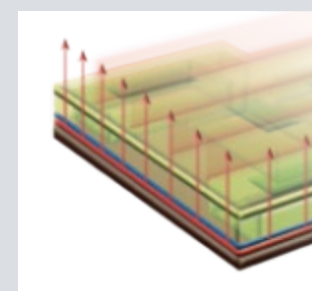


Weitere Serienhighlights: Bedienteil-Truma-CP-plus, GFK-Unterboden, 142-Liter-Smart-Tower-Kühlschrank, Küchenschubladen mit Servo-Soft-Einzug, dreh-, höhen- und neigungsverstellbarer Fahrer- und Beifahrersitz

Mehr Informationen zum
HYMER Tramp SL finden
Sie im Internet auf:
www.hymer.com/t-sl



Abbildungen exemplarisch



Multi-Doppelboden

Fußbodenheizungseffekt, frostgeschützte Installationsebene und zusätzlichen, beheizbaren Stauraum – all das bietet der bewährte, 12,5 cm starke Multi-Doppelboden mit seinen Warmluftdüsen zwischen Laufboden (3 cm) und Unterboden (3,5 cm).




Natürliches Licht

Der große Kurbeldachlüfter im Wohnbereich lässt viel direktes Tageslicht herein und schafft damit angenehme, natürliche Lichtverhältnisse im Fahrzeuginnen. Bei Dunkelheit sorgen seine integrierten LED-Spots für eine gleichmäßige Beleuchtung.




Sparsame LED-Lampen

Die komplette Innenbeleuchtung der Fahrzeuge ist serienmäßig in moderner LED-Technik ausgeführt. Das spart $\frac{1}{4}$ des Stromverbrauchs und erhöht die Laufzeit der Batterie um viele Stunden. Da LEDs nicht heiß werden, erhöht sich außerdem die Brand- und Unfallsicherheit.




Radio und TV

Lautsprecher im Schlaf- und Wohnbereich, Verkabelung und Steckdose sowie Radio- und DVB-T-Antenne sind bereits ab Werk in jedem Fahrzeug eingebaut. Radio- und Fernsehgeräte können so ganz einfach angeschlossen und genutzt werden.




Große Garagentüren

Die mächtige, dank großer Türen gut zugängliche Garage fasst bis zu 450 Kilogramm an Zuladung. Trotzdem bleibt in den darüberliegenden Heckbetten noch so viel Platz, dass man nicht befürchten muss, mit dem Kopf an die Decke zu stoßen.




Mehr Unabhängigkeit

Die großen Wassertanks erhöhen die Reichweite bis zur nächsten Füllstation und erlauben damit mehr Bewegungsfreiheit und Spontaneität. Der Frischwassertank im Doppelboden fasst 150 Liter, der Abwassertank 130 Liter.



Stufenloses Wohnen

Alle Grundrisse besitzen im Wohnbereich einen durchgehend ebenen Boden, frei von störenden Podesten. Dadurch bleibt die Stehhöhe vollständig erhalten und der Innenraum ist sicher begehbar – auch bei nächtlicher Dunkelheit.



Viele Steckdosen

Mit fünf 230-Volt- und zwei 12-Volt-Steckdosen stehen reichlich Anschlussmöglichkeiten zur Verfügung. An der Sitzgruppe, im Bad und in der Küche können 230-Volt-Geräte angeschlossen werden, 12-Volt-Geräte am TV-Platz und am Armaturenbrett.

Wohn- und Küchenkomfort

*Moderne Wohnqualität für
höchste Ansprüche.*



Mehr Platz für Küchengeräte

Das absenkbare Staufach über der Küchenspüle im T 588 SL ist nicht nur sehr praktisch, sondern auch bestens geeignet für zusätzliche Küchengeräte.



Prima Ausstattung

Die Küche im T 588 SL – hier abgebildet im Möbeldesign Palatino Apfel – verfügt serienmäßig über einen Smart-Tower-Kühlschrank (142 Liter) und viel Stauraum für Kochgeschirr und Lebensmittel.



Ohne Stolperfallen

Vom Fahrerhaus bis zum Heck ist der Wohnraumboden stufenfrei gehalten. Trotzdem ist die Stehhöhe von 198 cm im Innenraum enorm und lässt viel Bewegungsfreiheit zu.

Hell und gemütlich

Die optionale L-Sitzgruppe mit Drehtisch im T 708 SL strahlt dank des serienmäßigen Möbeldesigns Trentino Birnbaum und des hellen Stoffdesigns Cremissimo große Behaglichkeit aus.



Schlaf- und Badkomfort

Bestens gerüstet für komfortable Urlaubsreisen.


Freundlich und behaglich

Die bequemen Einzelbetten im Heck des T 588 SL wirken im Möbeldekor Palatino Apfel (Sonderausstattung) stets angenehm, freundlich und frisch.



Komfortables Queensbett

Das exquisite Queensbett ist hier in Leseposition mit angewinkeltem Kopfende und mit Nackenstützen an der Rückwand abgebildet – im edlen Möbeldekor Trentino Birnbaum.



Viel Raum für Pflege

Das geräumige Komfortbad hat eine abgetrennte Dusche mit festen Wänden und eine zusätzliche große Stehfläche vor dem Waschbecken.



Klare Aufteilung

Sehr übersichtlich strukturiert präsentiert sich das Raumbad im T 708 SL: mit separater Dusche, einem separaten Bad- und WC-Bereich sowie einer dazwischenliegenden Ankleide.



HYMER ML-T

Premium-Teilintegrierter auf Mercedes-Basis.

Im HYMER ML-T vereinen sich modernste Antriebstechnik und innovativer Leichtbau mit höchstem Komfort zu einem wendigen Teilintegrierten. Zum hohen Wohnkomfort tragen unter anderem der stufenfreie Wohnraumboden, die große Sitzgruppe und der Tisch mit serienmäßiger Verlängerung bei. Mit diesem Teilintegrierten genießen Sie somit trotz eines Gewichts von weniger als 3,5 Tonnen den vollen Komfort, kombiniert mit einem umfangreichen Sicherheitspaket. Er brilliert darüber hinaus mit einer Serienausstattung und einem Zusatzkomfort, der in dieser Klasse einzigartig ist.

Technische Daten

Die HYMER ML-T-Modelle.

Modell-Legende	Länge × Breite × Höhe
2.835 kg	Masse in fahrbereitem Zustand
665 – 1.365 kg	Zuladung – SA (Sonderausstattung)
3.500 – 4.200 kg	Techn. zulässige Gesamtmasse – SA
👤 + 👤	Schlafplätze + SA
Serien-Chassis	Mercedes-Benz Sprinter

ML-T 540 – 630 Fahrzeugmaße



ML-T 540

636 × 222 × 290 cm

2.835 kg
665 – 1.365 kg
3.500 – 4.200 kg
👤 + 👤



ML-T 620

779 × 222 × 290 cm

3.150 kg
1.050 kg
4.200 kg
👤 + 👤



ML-T 560

698 × 222 × 290 cm

2.940 kg
560 – 1.260 kg
3.500 – 4.200 kg
👤 + 👤



ML-T 630

779 × 222 × 290 cm

3.150 kg
1.050 kg
4.200 kg
👤 + 👤



ML-T 580

698 × 222 × 290 cm

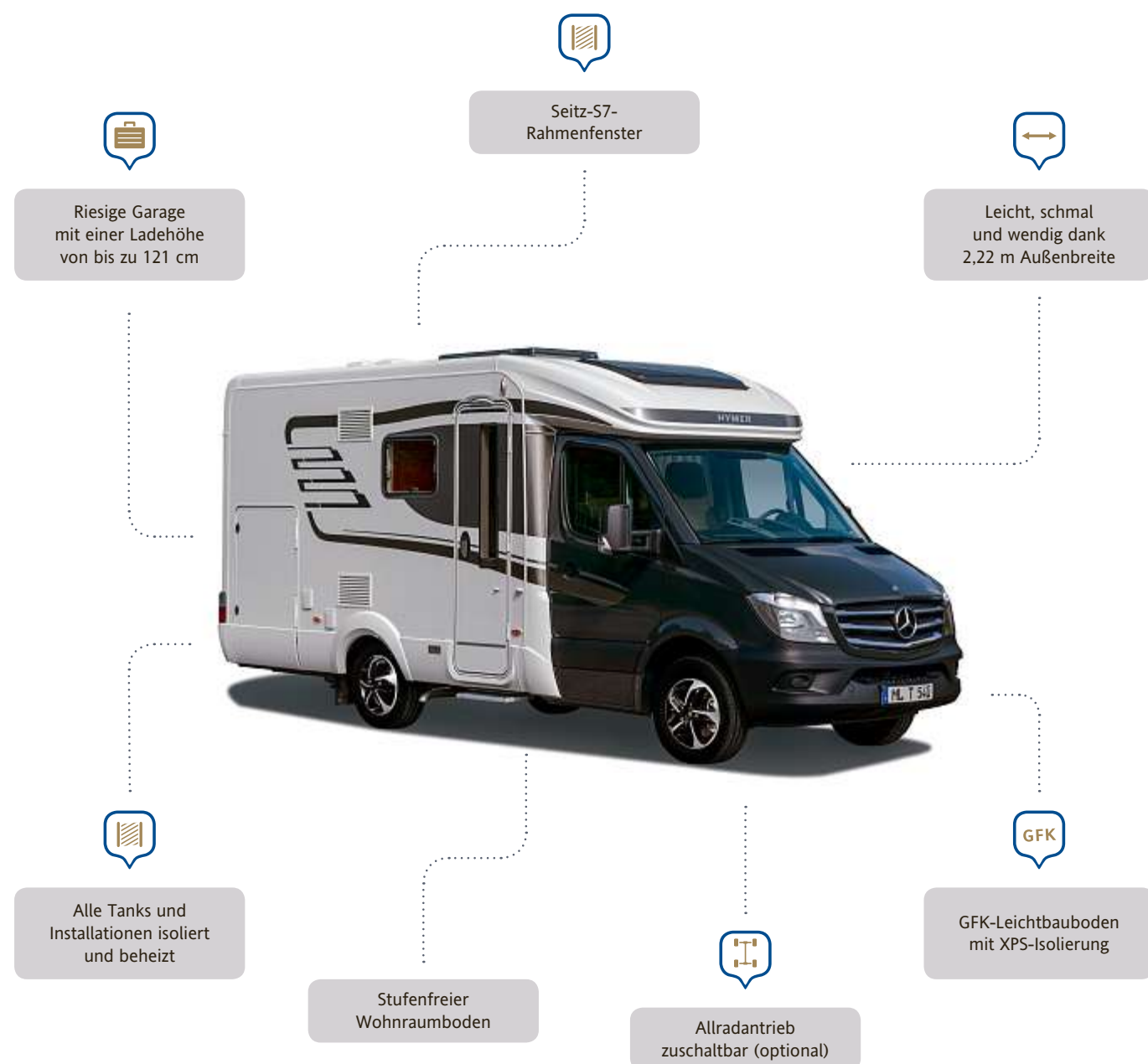
2.970 kg
530 – 1.230 kg
3.500 – 4.200 kg
👤 + 👤



Alle technischen Daten finden Sie in der aktuellen Reisemobil-Preisliste.


HYMER ML-T Highlights

Perfekt kombiniert.



Weitere Serienhighlights: Bedienteil-Truma-CP-plus, Komfort-Sicherheitsfahrwerk, frostgeschützter Unterbau, Küchenschubladen mit Servo-Soft-Einzug, Mehrzonen-Kaltschaummatratzen, Garagentür links und rechts, Flachbildschirmhalter

Mehr Informationen zum
HYMER ML-T finden
Sie im Internet auf:
www.hymer.com/ml-t



Abbildungen exemplarisch



Starker Heckantrieb

Der Heckantrieb des ML-T schafft stolze zwei Tonnen Anhängelast. Dank seines kraftvollen Hinterrad-antriebs glänzt er mit einem ruhigen und in allen Straßenlagen souveränen Fahrverhalten – und dies in Kombination mit einem exzellenten Fahrkomfort.



Sparsame LED-Lampen

Die komplette Innenbeleuchtung der Fahrzeuge ist serienmäßig in moderner LED-Technik ausgeführt. Das spart $\frac{1}{4}$ des Stromverbrauchs und erhöht die Laufzeit der Batterie um viele Stunden. Da LEDs nicht heiß werden, erhöht sich außerdem die Brand- und Unfallsicherheit.



Außenbeleuchtung

Auch die leistungsstarke LED-Vorzeltleuchte mit Regenabweiser gehört bereits zur Serienausstattung. Sie erhellt weiträumig den Außenbereich rund um die Eingangstür und erleichtert so bei Dunkelheit den sicheren Einstieg ins Reisemobil.



Fahrerassistenz-Paket

Mit dem optionalen Fahrerassistenz-Paket reisen Sie jetzt noch sicherer: Der Collision-Prevention-Assistent gibt bei zu geringem Abstand Signale. Der Spurhalte-Assistent warnt, wenn Sie von der Straße abkommen. Und der automatische Fernlicht-Assistent ermöglicht beste Nachtsicht.




Stufenloses Wohnen

Alle Grundrisse des HYMER ML-T besitzen im Wohnbereich einen durchgehend ebenen Boden, frei von störenden Podesten. Dadurch bleibt die Stehhöhe vollständig erhalten und der Innenraum ist sicher begehbar – auch bei nächtlicher Dunkelheit.




Smarter Kühlschrank

Trotz seiner schmalen Ausführung besitzt der im Inneren sehr übersichtlich gestaltete Smart-Tower-Kühlschrank ein Fassungsvermögen von beachtlichen 142 Litern, zuzüglich eines 15-Liter-Gefrierfaches, und ist bereits serienmäßig verbaut.



Liegekomfort

Alle Betten sind mit hochwertigen Mehrzonen-Kaltschaummatratzen ausgestattet, die jede Körperpartie passend unterstützen. Atmungsaktive Matratzenauflagen im Heck garantieren eine gute Durchlüftung.



Radio und TV

Lautsprecher im Schlaf- und Wohnbereich, Verkabelung und Steckdose sowie Radio- und DVB-T-Antenne sind bereits ab Werk in jedem Fahrzeug eingebaut. Radio- und Fernsehgeräte können so ganz einfach angeschlossen und genutzt werden.

Wohn- und Küchenkomfort

*Individuelle Ideen für Wohnen
und Kochen mit Niveau.*



Lauschiger Wohnbereich

Behagliches Wohnflair im ML-T 580 dank der formschönen Sitzgruppe im Möbeldekor Trentino Birnbaum und der Textil- lederkombination Cremissimo.



Großzügige Seitenküche

Die frei einteilbaren Küchenschubladen in verschiedenen Größen und die bequem zu erreichenden Dachstauschränke sind der Clou in der großzügigen und wohldurchdachten Seitenküche.



Moderne Winkelküche

Ein Smart-Tower-Kühlschrank (142 Liter), der raumhohe Apothekerauszug sowie ein Backofen auf Wunsch – all das passt in die großzügige Winkelküche, hier in der optionalen Möbelwelt Palatino Apfel Creme im ML-T 620.



Viele Sitzplätze

Platz für bis zu vier Personen bietet die schicke, optionale L-Sitzgruppe im ML-T 540 – mit großem, um 360 Grad drehbarem Tisch und schwenkbarer Verlängerung.



Schlaf- und Badkomfort

Oasen der Entspannung für alle Bedürfnisse.

Hoch oder nieder

Die Einzelbetten im ML-T 580 und 620 sind ausgesprochen komfortabel. Dabei können Sie zwischen einer hohen und einer niederen Ausführung wählen.



Platz für Urlaubsgarderobe

Ein sehr großzügiges Platzangebot für die Urlaubsgarderobe bieten der ML-T 580 und 620 dank der beidseitigen Kleiderschränke unter den Einzelbetten sowie eines zusätzlichen Kleiderhochschranks.



Geräumig und modern

Das Komfortbad im ML-T 560 und 580 trumpft mit einer abgetrennten, geräumigen Dusche mit voller Stehfläche, einer modernen Banktoilette und einer zusätzlichen Standfläche vor dem Waschbecken auf.



Abgetrennte Bereiche

Das Raumbad im ML-T 620 lässt sich komplett vom Wohnbereich abtrennen. Auch die Bereiche Bad/WC und Dusche können jeweils voneinander separiert werden.



Hymermobil Exsis-i

Die neue Leichtigkeit.


Maximale Flexibilität und ein Höchstmaß an Komfort sind die Ideale des mobilen Reisens. Das Hymermobil Exsis-i verbindet beides in eleganter Form. Bei dem schlanken Fahrzeug wird die 3,5-Tonnen-Grenze selbst bei Vollbesetzung und ordentlicher Zuladung nicht überschritten. Mit seiner Leichtbauweise gilt der Exsis-i als Vorreiter unter den Integrierten. Trotz seiner großzügigen Grundrisse und der Stehhöhe von 1,98 Metern im Innenraum wirkt das Leichtgewicht von außen sehr kompakt. Diese Abmessungen und sein optimal positionierter Radstand verleihen ihm eine besonders hohe Wendigkeit.

Technische Daten

Die Hymermobil Exsis-i-Modelle.

Modell-Legende Länge × Breite × Höhe

2.720 kg — Masse in fahrbereitem Zustand
 780 / 1.130 kg — Zuladung / SA (Sonderausstattung)
 3.500 / 3.850 kg — Techn. zulässige Gesamtmasse / SA
 🚶🚶🚶🚶 + 🚶 — Schlafplätze + SA

Serien-Chassis Fiat AL-KO Ducato 

<p>Exsis-i 414 599 × 222 × 277 cm</p> <p>2.720 kg 780 / 1.130 kg 3.500 / 3.850 kg 🚶🚶🚶</p> 	<p>Exsis-i 588 699 × 222 × 277 cm</p> <p>2.900 kg 600 / 950 kg 3.500 / 3.850 kg 🚶🚶🚶</p> 
<p>Exsis-i 474 655 × 222 × 277 cm</p> <p>2.810 kg 690 / 1.040 kg 3.500 / 3.850 kg 🚶🚶🚶</p> 	<p>Exsis-i 598 699 × 222 × 277 cm</p> <p>2.890 kg 610 / 960 kg 3.500 / 3.850 kg 🚶🚶🚶</p> 
<p>Exsis-i 504 620 × 222 × 277 cm</p> <p>2.760 kg 740 / 1.090 kg 3.500 / 3.850 kg 🚶🚶🚶</p> 	<p>Exsis-i 678 720 × 222 × 277 cm</p> <p>2.920 kg 580 / 930 kg 3.500 / 3.850 kg 🚶🚶🚶 + 🚶</p> 
<p>Exsis-i 564 675 × 222 × 277 cm</p> <p>2.870 kg 630 / 980 kg 3.500 / 3.850 kg 🚶🚶🚶 + 🚶</p> 	<p>Exsis-i 688 720 × 222 × 277 cm</p> <p>2.930 kg 570 / 920 kg 3.500 / 3.850 kg 🚶🚶🚶 + 🚶</p> 
<p>Exsis-i 578 675 × 222 × 277 cm</p> <p>2.800 kg 700 / 1.050 kg 3.500 / 3.850 kg 🚶🚶🚶</p> 	

Alle technischen Daten finden Sie in der aktuellen Reisemobil-Preisliste.

Hymermobil Exsis-i Highlights

Flexibilität und Komfort leicht gemacht.

Große Garagentüren in Fahrtrichtung rechts und links

Seitz-S7-Rahmenfenster

Leicht, schmal und wendig dank 2,22 m Außenbreite

Alle Tanks und Installationen isoliert und beheizt

GFK-Leichtbauboden mit XPS-Isolierung

AL-KO-Leichtbaurahmen mit Einzelaufhängung

Weitere Serienhighlights: leistungsstarke LED-Vorzellleuchte mit Regenabweiser, Bedienteil-Truma-CP-plus, Küchenschubladen mit Servo-Soft-Einzug, vier 230-Volt- und zwei 12-Volt-Steckdosen, Hubbett über dem Fahrerhaus

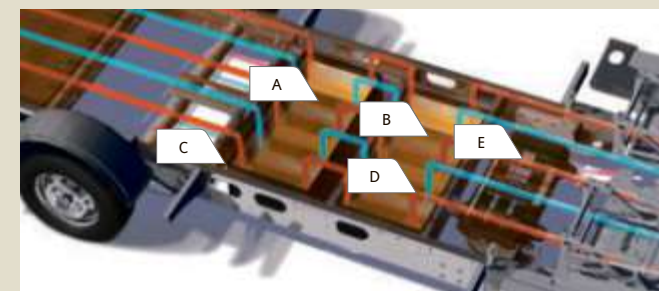
Mehr Informationen zum Hymermobil Exsis-i finden Sie im Internet auf: www.hymer.com/exsis-i

Abbildungen exemplarisch



Idealer Unterbau

Der speziell entwickelte AL-KO-Leichtbaurahmen mit Einzelradaufhängung bildet die perfekte Ausgangsbasis für den Aufbau der Reisemobile. Sein optimal positionierter Radstand sorgt für eine gleichmäßige Gewichtsverteilung, auch im voll beladenen Fahrzeug.



Frostgeschützter Unterbau

Der Boden beherbergt den Frischwasser- (A) und Abwassertank (B) in isolierten Wannen (C), die von Warmluft durchströmt werden (D). Alle Installationen (E) liegen frostgeschützt im beheizten Wohnraum. Die zahlreichen optimal verteilten Warmluftauslässe garantieren ein perfektes Wohlfühlklima im gesamten Fahrzeug.



Sparsame LED-Lampen

Die komplette Innenbeleuchtung der Fahrzeuge ist serienmäßig in moderner LED-Technik ausgeführt. Das spart $\frac{1}{4}$ des Stromverbrauchs und erhöht die Laufzeit der Batterie um viele Stunden. Da LEDs nicht heiß werden, erhöht sich außerdem die Brand- und Unfallsicherheit.



Wärmeschutz

Wie im Wohnbereich ist auch ganz vorn im Fahrzeug für beste Isolierung gesorgt. Der doppelschalige GFK-Bugteil mit eingeschäumter PU-Wärmedämmschicht stellt sicher, dass Kälte im vorderen Bereich des Reisemobils kein Thema ist.



Natürliches Licht

Der große Kurbeldachlüfter im Wohnbereich lässt viel direktes Tageslicht herein und schafft damit angenehme, natürliche Lichtverhältnisse im Fahrzeuginnen. Bei Dunkelheit sorgen seine integrierten LED-Spots für eine gleichmäßige Beleuchtung.



Liegekomfort

Alle Betten sind mit hochwertigen Mehrzonen-Kaltschaummatratzen ausgestattet, die jede Körperpartie passend unterstützen. Atmungsaktive Matratzenauflagen im Heck garantieren eine gute Durchlüftung.



Radio und TV

Lautsprecher im Schlaf- und Wohnbereich, Verkabelung und Steckdose sowie Radio- und DVB-T-Antenne sind bereits ab Werk in jedem Fahrzeug eingebaut. Radio- und Fernsehgeräte können so ganz einfach angeschlossen und genutzt werden.

Wohn- und Küchenkomfort

*Starkes Design kombiniert mit
relaxter Gemütlichkeit.*



Ideale Raumaufteilung

Der Exsis-i 588 kann mit einer großzügigen Seitenküche mit frei einteilbaren Schubladen und erweiterbarer Arbeitsfläche aufwarten. Das Möbeldekor ist in warmem Trentino Birnbaum gehalten.



Große Arbeitsfläche

Der Küchenblock im Exsis-i 598 hat eine tiefe Arbeitsfläche und weit ausziehbar Schubladen mit Servo-Soft-Einzug.



Warmes Wohnambiente

Ein angenehmes Wohngefühl verspricht auch die Innenraumgestaltung des Exsis-i 578 – mit L-Sitzbank im Stoffdesign Santana und dem warmen Möbeldekor Palatino Apfel.

Perfekte Sitzkombination

Aufgrund seiner L-Sitzbank – hier im edlen Stoffdesign Santana – und dem verschiebbaren, großflächigen Tisch vermittelt der Exsis-i 578 ein exquisites Wohnfeeling.



Schlaf- und Badkomfort

Entdecken Sie Ihre persönliche Komfortzone.

Verschiedene Bettenvarianten

Je nach Kundenwunsch sind im Exsis-i verschiedene Varianten möglich: entweder mit Heck-Einzelquerbett, mit Heck-Doppelquerbett oder aber mit getrennten Heck-Längsbetten.




Ein Bett für jede Nacht- und Tageszeit

Das Queensbett im Exsis-i 598 ist wandnah eingerückt und eignet sich nicht nur zum Schlafen, sondern dank des aufgerichteten Kopfendes auch gut zum Lesen.



Ideal ausgestattet

Das Kompaktbad des Exsis-i 414 und 474 verfügt über ein ausklappbares „Cool Glass“-Waschbecken und hinter dem Spiegel verbirgt sich ein nützlicher Badschrank.



Gut aufgeteilt

Der Exsis-i 504 bietet ein Vario-Premiumbad in Form einer offenen Bad-WC-Kombination. Die praktische Ablage über der Banktoilette stellt zusätzlichen Platz für Bad-Utensilien zur Verfügung.



Hymermobil B-Klasse DL

Der Maßstab für mobiles Reisen.

Mit dem Hymermobil B-Klasse DynamicLine findet die Erfolgsgeschichte dieser Modellreihe jetzt eine beeindruckende Fortsetzung. Dank der innovativen Leichtbauweise liegt das Gewicht des integrierten Reisemobils weit unter der 3,5-Tonnen-Grenze. Dennoch kann sich die neue Modellgeneration bezüglich Ausstattung und Komfort auf Premiumniveau mit all ihren Vorgängern messen lassen. Der schmalere Aufbau und das elegante Außendesign verleihen dem Reisemobil einen sportlich automotiven Charakter. Im Inneren tragen die neue Leichtbau-Möbelgeneration und das edle Möbeldesign zum perfekten Gesamteindruck bei.

Technische Daten

Die Hymermobil B-Klasse DL-Modelle.

Modell-Legende Länge × Breite × Höhe

- 2.800 kg — Masse in fahrbereitem Zustand
- 700 / 1.050 kg — Zuladung / SA (Sonderausstattung)
- 3.500 / 3.850 kg — Techn. zulässige Gesamtmasse / SA
- 👤👤👤👤 + 👤 — Schlafplätze + SA

Serien-Chassis Fiat AL-KO Ducato 

<p>B 444 DL 599 × 222 × 296 cm</p> <p>2.870 kg 630 / 980 kg 3.500 / 3.850 kg</p> <p>👤👤</p> 	<p>B 588 DL 699 × 222 × 296 cm</p> <p>2.990 kg 510 / 860 kg 3.500 / 3.850 kg</p> <p>👤👤👤👤</p> 
<p>B 504 DL 599 × 222 × 296 cm</p> <p>2.800 kg 700 / 1.050 kg 3.500 / 3.850 kg</p> <p>👤👤👤</p> 	<p>B 594 DL 699 × 222 × 296 cm</p> <p>* kg * kg 3.500 / 3.850 kg</p> <p>👤👤👤👤 + 👤</p> 
<p>B 574 DL 699 × 222 × 296 cm</p> <p>* kg * kg 3.500 / 3.850 kg</p> <p>👤👤👤👤</p> 	<p>B 678 DL 749 × 222 × 296 cm</p> <p>3.090 kg 410 / 760 kg 3.500 / 3.850 kg</p> <p>👤👤👤👤 + 👤</p> 
<p>B 584 DL 699 × 222 × 296 cm</p> <p>* kg * kg 3.500 / 3.850 kg</p> <p>👤👤 + 👤</p> 	<p>DuoMobil B-DL 534 699 × 222 × 296 cm</p> <p>2.980 kg 520 / 870 kg 3.500 / 3.850 kg</p> <p>👤👤 + 👤</p> 

Alle technischen Daten finden Sie in der aktuellen Reisemobil-Preisliste.
* Daten standen bei Drucklegung noch nicht fest.

Hymermobil B-Klasse DL Highlights

Traditionell ein Stück voraus.

Leicht, schmal und wendig dank 2,22 m Außenbreite

Alle Tanks und Installationen isoliert und beheizt

Integriertes Hubbett mit fester Arretierung, optional mit Einzelbetten

Große Garage mit 122 cm lichter Ladehöhe


Beheizter Doppelboden und stufenloser Wohnraum

Neuer HYMER-Scheinwerfer mit LED-Tagfahrlicht, Voll-LED als Option



Weitere Serienhighlights: Garagentür rechts und links mit 350 kg Garagentraglast (optional 450 kg), Bedienteil-Truma-CP-plus, Fahrerhaussitze in Wohnraumstoff bezogen, Innenbeleuchtung komplett mit LED, leistungsstarke LED-Vorzeltleuchte mit Regenabweiser, Nachtbeleuchtung, Frischwassertank 150 l (isoliert und beheizt), Abwassertank 130 l (isoliert und beheizt)

Mehr Informationen zum Hymermobil B-Klasse DL finden Sie im Internet auf: www.hymer.com/b-dl



Abbildungen exemplarisch



Idealer Unterbau

Der speziell entwickelte AL-KO-Leichtbaurahmen mit Einzelradaufhängung bildet die perfekte Ausgangsbasis für den Aufbau der Reisemobile. Sein optimal positionierter Radstand sorgt für eine gleichmäßige Gewichtsverteilung, auch im voll beladenen Fahrzeug.



Separate Gaskastentür

Die Gasflaschen sind sicher und gut zugänglich in der Heckgarage untergebracht. Dank eines optional erhältlichen praktischen Auszugsschlittens und einer separaten Gaskastentür ist der Austausch der Gasflaschen geradezu ein Kinderspiel.



Alles elektrisch

Das Abwasser kann ganz einfach elektrisch per Knopfdruck entleert werden, ohne dass man dazu extra aus dem Reisemobil aussteigen muss. Der Schalter hierzu befindet sich übersichtlich angebracht am Armaturenbrett im Fahrerhaus.



Sparsame LED-Lampen

Die komplette Innenbeleuchtung der Fahrzeuge ist serienmäßig in moderner LED-Technik ausgeführt. Das spart ¼ des Stromverbrauchs und erhöht die Laufzeit der Batterie um viele Stunden. Da LEDs nicht heiß werden, erhöht sich außerdem die Brand- und Unfallsicherheit.



Pilotensitze

Die drehbaren, höhen- und neigungsverstellbaren Fahrerhaussitze Aguti Ergoflex sind vollständig im Stoffdesign des Wohnbereichs bezogen. Sowohl beim Fahren als auch beim Entspannen bieten sie hohen Sitzkomfort.



GFK-Dachbeschichtung

Einen zusätzlichen Schutz vor den Unbilden des Wetters und zerstörerischen Hagelkörnern bietet die robuste GFK-Dachbeschichtung. Dadurch wird eine mechanische Beschädigung der Dachfläche weitestgehend verhindert.



Bequeme Entsorgung

Auf Wunsch kann der Fahrer den Abwasserauslass des Fahrzeugs mithilfe einer unter dem Boden angebrachten Servicekamera exakt über dem Abwasserschacht positionieren, ohne dass er oder der Beifahrer deshalb extra das Fahrzeug verlassen muss.



Erholsam schlafen

Das HYMER-Schlafkomfortsystem mit hochwertigen Tellerfederrosen bringt die Vorteile der Mehrzonen-Kaltschaummatratzen optimal zur Geltung. Jede Körperpartie wird auf den Punkt genau mit dem passenden Gegendruck unterstützt – für wohligen, erholsamen Schlaf.

Wohn- und Küchenkomfort

*Geschmackvolle und facettenreiche
Einrichtungsideen.*



So macht Kochen Spaß

Die modern gestaltete Küche des B 678 DL glänzt mit einem elegant geschwungenen Küchenblock mit großzügiger Arbeitsfläche und extra tiefen Schubladen.



Integrierte Arbeitsfläche

Die Seitenküche hat große, frei einteilbare Schubladen und lässt sich dank einer integrierten, bündig abgeschlossenen Arbeitsfläche erweitern – hier im Möbeldekor Palatino Apfel.



Ordnung beim Reisegepäck

Dank der optionalen Dachstauschränke im großvolumigen Wohnraum des B 678 DL kann man auch für längere Urlaubsreisen diverses Reisegepäck mitnehmen – und stets herrscht Ordnung!

Drehbare Pilotensitze

Im B 504 DL herrscht dank der L-Sitzbank und der drehbaren Pilotensitze Wohnzimmeratmosphäre – hier im Stoffdesign Cremissimo. Zu diesem exklusiven Flair tragen auch die überaus geräumigen Dachstauschränke mit integriertem TV-Schrank bei.



Schlaf- und Badkomfort

Bestens gerüstet für komfortable Urlaubsreisen.

Luft nach oben

Dank der zahlreichen Dachstauschränke und der durchdachten Platzierung der Einzelbetten im B 588 DL wird der Raum bis zur Decke optimal genutzt.



Leichter Zustieg

Das Hubbett mit der 145 cm breiten Liegefläche ist absenkbar, was den Zustieg erleichtert und maximale Kopffreiheit gewährt. Optional lässt sich das Bett mittels Auszügen bequem in Längseinzelbetten erweitern.



Hochwertige Ausstattung

Das neue Komfortbad sorgt, ohne störenden Radkasten, für eine großzügige Steh- und Duschfläche. Das hochwertige Waschbecken aus „Cool Glass“ und die leicht zu reinigende Banktoilette runden diesen neuen Bereich ab.



Doppelfunktion

Im Raumbad des Hyermobils B-Klasse DL 678 sind Dusche und Waschbereich voneinander getrennt. Dank einer festen Tür lässt sich der Zwischenraum auch als Ankleide nutzen.

HYMER DuoMobil B-DL 534

Für zwei gedacht, für zwei gemacht.

Mit dem HYMER DuoMobil haben wir zusammen mit dem Ehepaar Schleinkofer ein Fahrzeug entwickelt, das hinsichtlich seiner Ausstattung und Funktionen ideal für die Urlaubsreise zu zweit geeignet ist. Das DuoMobil wird in zwei Modellvarianten angeboten: Das neue HYMER DuoMobil B-DL 534 basiert dabei auf der

Hymermobil B-Klasse DL. Zur Serienausstattung gehören: ein Multifunktionshubbett mit zwei Einzelbetten, eine praxisorientierte Innenausstattung, abtrennbare Ankleide- und Badezimmer sowie eine großzügige Rundsitzgruppe mit Panoramafenstern.

Komfortable Rundsitzgruppe mit Panoramafenster

Privatsphäre durch abtrennbare Ankleide- und Badezimmer

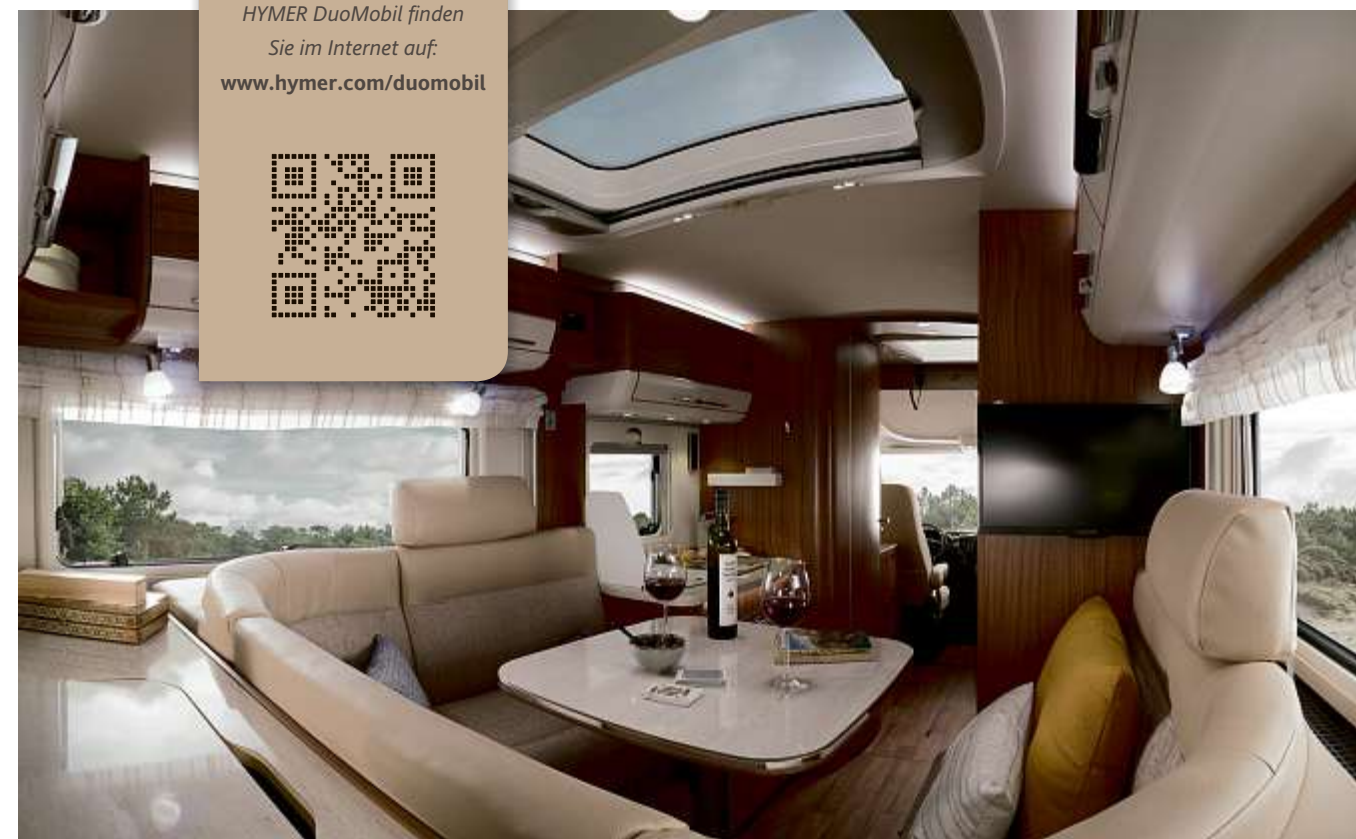
Multifunktionshubbett mit zwei bequemen Einzelbetten

Laptop- und Ladegerätefach im Heckboard


60 cm breite Maxi-Eingangstür

Alle Tanks und Installationen isoliert und beheizt

DUOMOBIL



Mehr Informationen zum HYMER DuoMobil finden Sie im Internet auf: www.hymer.com/duomobil



Große Rundsitzgruppe

Viel Platz zum Entspannen bietet die gemütliche Rundsitzgruppe im Heck mit der optional erhältlichen runden Eckpolstervariante in Leder Kiesel – auf Wunsch auch mit Nackenpolstern. Die großen Panoramafenster ermöglichen eine wunderbare Rundumsicht.



Erholsamer Schlaf

Im Bug befindet sich ein absenkbares Hubbett, das sich ganz einfach durch ausziehbare Fußauflagen auch in zwei Einzelbetten mit einer Länge von 195 und 190 cm umfunktionieren lässt. Ein Dachlüfter aus Klarglas sorgt jederzeit für frische Luft und natürliches Licht.



Praktische Garage

Das HYMER DuoMobil B-DL 534 besitzt eine praktische, äußerst geräumige und bequem zugängliche Fahrradgarage – mit einer lichten Ladehöhe von stolzen 117 cm.



Mehrere Räume

Die separate Dusche gewährt ausreichend Bewegungsfreiheit und gehört hier zur Serienausstattung. Eine feste Tür mit integriertem Spiegel trennt den Nass- und Schlafbereich vom Wohnsektor.



Hymermobil B-Klasse PremiumLine

Ein technisches Meisterstück.

Seit 1981 erobern wir mit unseren Modellen des Hymermobils B-Klasse die Herzen der Reisemobilfans. Ohne Übertreibung lässt sich sagen: Hier handelt es sich um ein Premiumprodukt, welches wir deshalb auch mit Fug und Recht auf den Namen PremiumLine getauft haben. Mit innovativen Grundrisskonzepten, einer eleganten Innenausstattung, schickem Exterieur und vielen Serienhighlights präsentieren wir ein exklusives Reisemobil. Es steht für höchste Qualität, optimalen Fahrkomfort sowie Wertbeständigkeit und wird damit der Tradition der Marke HYMER mehr als gerecht.

Technische Daten

Die Hymermobil B-Klasse PL-Modelle.

Modell-Legende Länge × Breite × Höhe

- 3.140 kg — Masse in fahrbereitem Zustand
- 360 / 710 kg — Zuladung / SA (Sonderausstattung)
- 3.500 / 3.850 kg — Techn. zulässige Gesamtmasse / SA
- 👤👤👤👤 + 👤 — Schlafplätze + SA

Serien-Chassis Fiat AL-KO Ducato

B 588 PL

727 × 235 × 290 cm

3.140 kg
360 / 710 kg
3.500 / 3.850 kg
👤👤👤👤 + 👤



B 704 PL

779 × 235 × 290 cm

3.380 kg
1.120 kg
4.500 kg
👤👤👤👤 + 👤



B 598 PL

699 × 235 × 290 cm

3.120 kg
380 / 730 kg
3.500 / 3.850 kg
👤👤👤👤



B 708 PL

779 × 235 × 290 cm

3.380 kg
1.120 kg
4.500 kg
👤👤👤👤 + 👤



B 668 PL

759 × 235 × 290 cm

3.310 kg
1.190 kg
4.500 kg
👤👤👤👤 + 👤



B 778 PL

858 × 235 × 290 cm

3.815 kg
1.185 / 1.685 kg
5.000 / 5.500 kg
👤👤👤👤 + 👤



B 678 PL

739 × 235 × 290 cm

3.230 kg
1.270 kg
4.500 kg
👤👤👤👤



B 798 PL

879 × 235 × 290 cm

* kg
* kg
5.000 / 5.500 kg
👤👤👤👤 + 👤

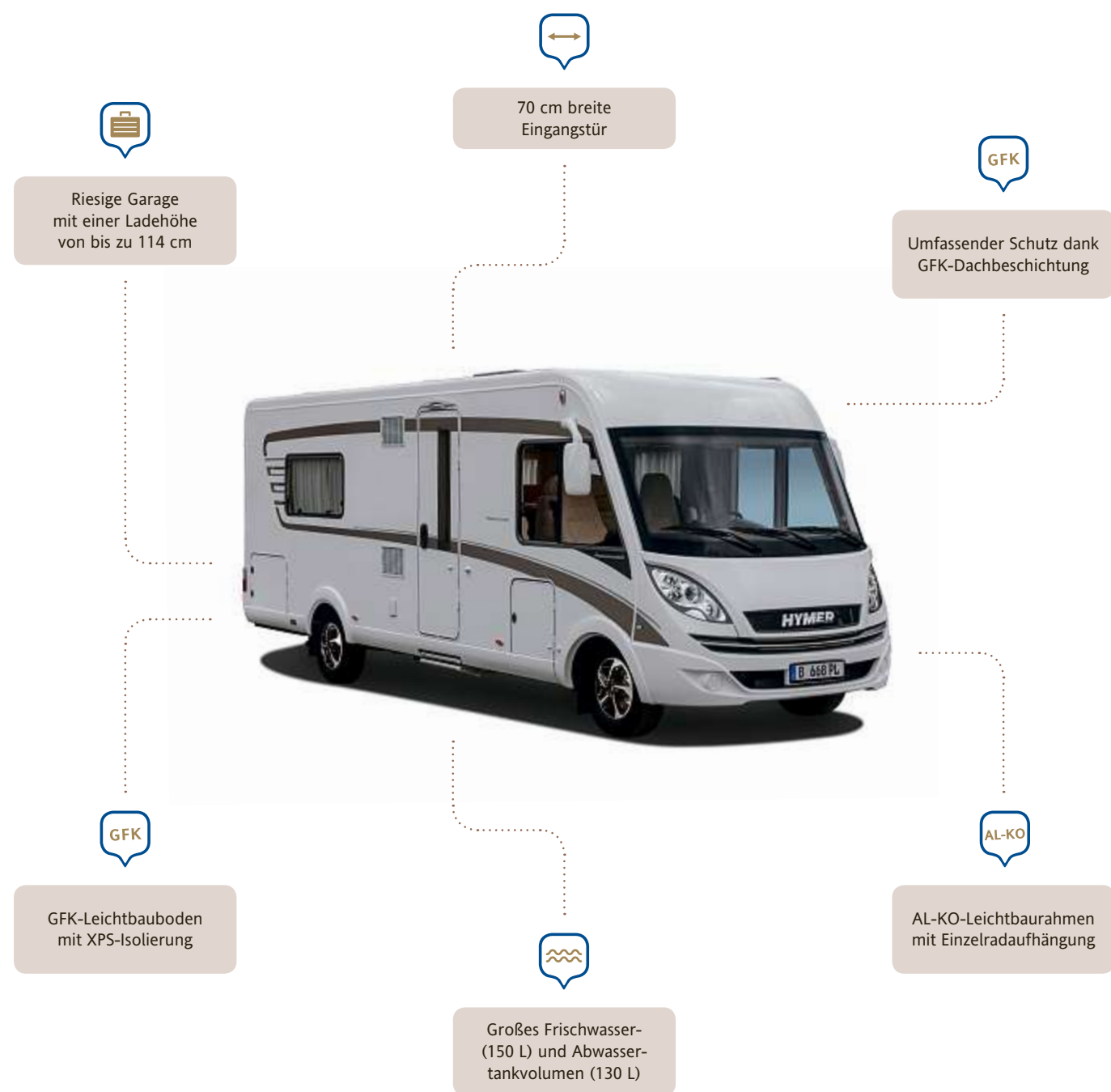


Alle technischen Daten finden Sie in der aktuellen Reisemobil-Preisliste.
* Daten standen bei Drucklegung noch nicht fest.

* = Neu


Hymermobil B-Klasse PL Highlights

Innen und außen so schick wie noch nie.

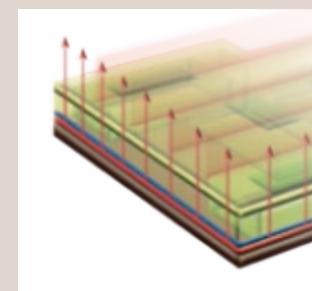


Weitere Serienhighlights: HYMER-Schlafkomfortsystem, Mehrzonen-Kaltschaummatratzen, elektrische Abwassertankentleerung, Ambientebeleuchtung, Seitz-S7-Rahmenfenster, Garagentür links und rechts

Mehr Informationen zum Hymermobil B-Klasse PL finden Sie im Internet auf: www.hymer.com/b-pl



Abbildungen exemplarisch



Multi-Doppelboden

Fußbodenheizungseffekt, frostgeschützte Installationsebene und zusätzlichen, beheizbaren Stauraum – all das bietet der bewährte, 12,5 cm starke Multi-Doppelboden mit seinen Warmluftdüsen zwischen Laufboden (3 cm) und Unterboden (3,5 cm).



Für großes Gepäck

In der riesigen Heckgarage finden mühelos mehrere Fahrräder nebeneinander Platz. Auch Motorroller oder schwere, sperrige Gepäckstücke lassen sich hier optimal verstauen – bis zu einer stattlichen Gesamtlast von 450 Kilogramm.



Sparsame LED-Lampen

Die komplette Innenbeleuchtung der Fahrzeuge ist serienmäßig in moderner LED-Technik ausgeführt. Das spart $\frac{1}{4}$ des Stromverbrauchs und erhöht die Laufzeit der Batterie um viele Stunden. Da LEDs nicht heiß werden, erhöht sich außerdem die Brand- und Unfallsicherheit.



Zentrale Regelung

Mit dem digitalen Bedienteil-Truma-CP-plus können die Truma-Combi-Heizung und die Klimasysteme zentral geregelt werden – mit Boost-Funktion für schnelle Warmwasserversorgung und Raumheizung.



Bequeme Alleskönner

Die drehbaren, höhen- und neigungsverstellbaren Loungesitze im Fahrerhaus sind im Stoffdesign des Wohnbereichs bezogen. Der hohe Sitzkomfort der Pilotensitze Aguti Ergoflex lädt zum gemütlichen Fernsehabend ebenso ein wie zum entspannten Fahren.




Großes Volumen

Das Frischwasservolumen wurde auf achtbare 150 Liter erhöht, das Abwassertankvolumen beträgt 130 Liter – was gleichbedeutend ist mit höherem Komfort und mehr Autarkie. Sehr praktisch ist auch die elektrische Abwassertankentleerung.



Gourmetküche

Die Küche der B-Klasse Premium Line ist mit Spüle und Abtropffläche in edlem Mineralwerkstoff, Küchengeräteauszug und Fensterkleid luxuriös ausgestattet. Dank neuer Winkelküchenform mit sechs Schubladen und zusätzlicher Küchenablage bietet sie viel Stauraum.



Erholsam schlafen

Das HYMER-Schlafkomfortsystem mit hochwertigen Tellerfederrosen bringt die Vorteile der Mehrzonen-Kaltschaummatratzen optimal zur Geltung. Jede Körperpartie wird auf den Punkt genau mit dem passenden Gegendruck unterstützt – für wohligen, erholsamen Schlaf (außer bei B 598 PL, B 708 PL und B 798 PL).

Wohn- und Küchenkomfort

*Exklusives Inventar für
unvergleichliche Urlaubsstunden.*



Exklusives Wohnen

Dank der attraktiven Loungesitzgruppe mit L-Sitzbank und der drehbaren Pilotensitze herrscht in der B 778 PremiumLine Wohnzimmersphäre.



Viel Raum zum Kochen

Dank der Winkelküchenform ist hier viel Platz zum Hantieren. Erleichtert wird das Kochen durch die edle Mineralwerkstoffplatte und die sechs praktischen Schubladen.



Wie im Wohnzimmer zu Hause

Der sehr großzügige Wohnbereich der B 778 PremiumLine mit den optionalen Bug-Dachstauschränken und ausziehbarem Tisch verströmt dank des Möbeldekors Palatino Apfel ein exklusives Flair.



Vorräte richtig verstauen

Die B-Klasse PremiumLine verfügt je nach Grundriss über einen zweigeteilten raumhohen Apothekerschrank – hier in der B 778 PremiumLine.



Schlaf- und Badkomfort

Wohnen wie in den besten Hotels dieser Welt.


Viel Kopffreiheit

Die beiden Einzelbetten in der B 678 PremiumLine sind so angebracht, dass man noch jede Menge Platz bis zum Dach hat und sogar bequem aufrecht sitzen kann, ohne sich den Kopf anzu stoßen. Der Ein- und Ausstieg ist angenehm einfach.



Prima zum Kuschneln

Das Queensbett im Heck der B 598 PremiumLine ist herrlich geräumig. Besonders gemütlich wird es dank des optionalen Kuschelpakets mit Tagesdecke und Kissen.



Cooler Glas

Eine abtrennbare Dusche und eine praktische Drehtoilette machen dem Namen Komfortbad in der B 588 PremiumLine alle Ehre. Das Waschbecken besteht aus hochwertigem „Cool Glass“.



Doppelfunktion

Im neuen Salonbad der B 778 PremiumLine liegen Toilette und Waschbereich gegenüber. Dank einer festen Tür und einer Schiebetür lässt sich der Zwischenraum, inklusive Kleiderschrank, auch als Ankleide nutzen.






Hymermobil B-Klasse SL

Komfort ohne Kompromisse.

Willkommen in der Spitzengruppe des mobilen Reisens – mit dem exklusiven Hymermobil B-Klasse SL. Mit einer Länge von bis zu 8,86 Metern und seiner technischen Ausstattung bietet es die Unabhängigkeit, den Komfort und die Optik eines Liners – zum Preis eines gängigen Integrierten. Von den vielen Besonderheiten dieser Modellreihe sind das großzügige Raumangebot, der hohe Bewegungskomfort und die erstklassige Serienausstattung mit 150-PS-Motor auf Fiat-Ducato-Maxi-Chassis samt großer Heckgarage hervorzuheben. Mit dem Hymermobil B-Klasse SL können Sie Komfort und Autarkie gleichermaßen genießen!

Technische Daten

Die Hymermobil B-Klasse SL-Modelle.

Modell-Legende	Länge × Breite × Höhe
4.170 kg	— Masse in fahrbereitem Zustand
830 / 1.330 kg	— Zuladung / SA (Sonderausstattung)
5.000 / 5.500 kg	— Techn. zulässige Gesamtmasse / SA
👤👤👤👤 + 👤👤	— Schlafplätze + SA
Serien-Chassis	Fiat AL-KO Ducato Maxi 

B-SL 878 – 898 Fahrzeugmaße




B-SL 878 886 × 235 × 315 cm

4.170 kg
830 / 1.330 kg
5.000 / 5.500 kg
👤👤👤👤 + 👤👤



DuoMobil B-SL 634 779 × 235 × 315 cm

3.620 kg
880 kg
4.500 kg
👤👤 + 👤👤



DUOMOBIL

B-SL 898 886 × 235 × 315 cm

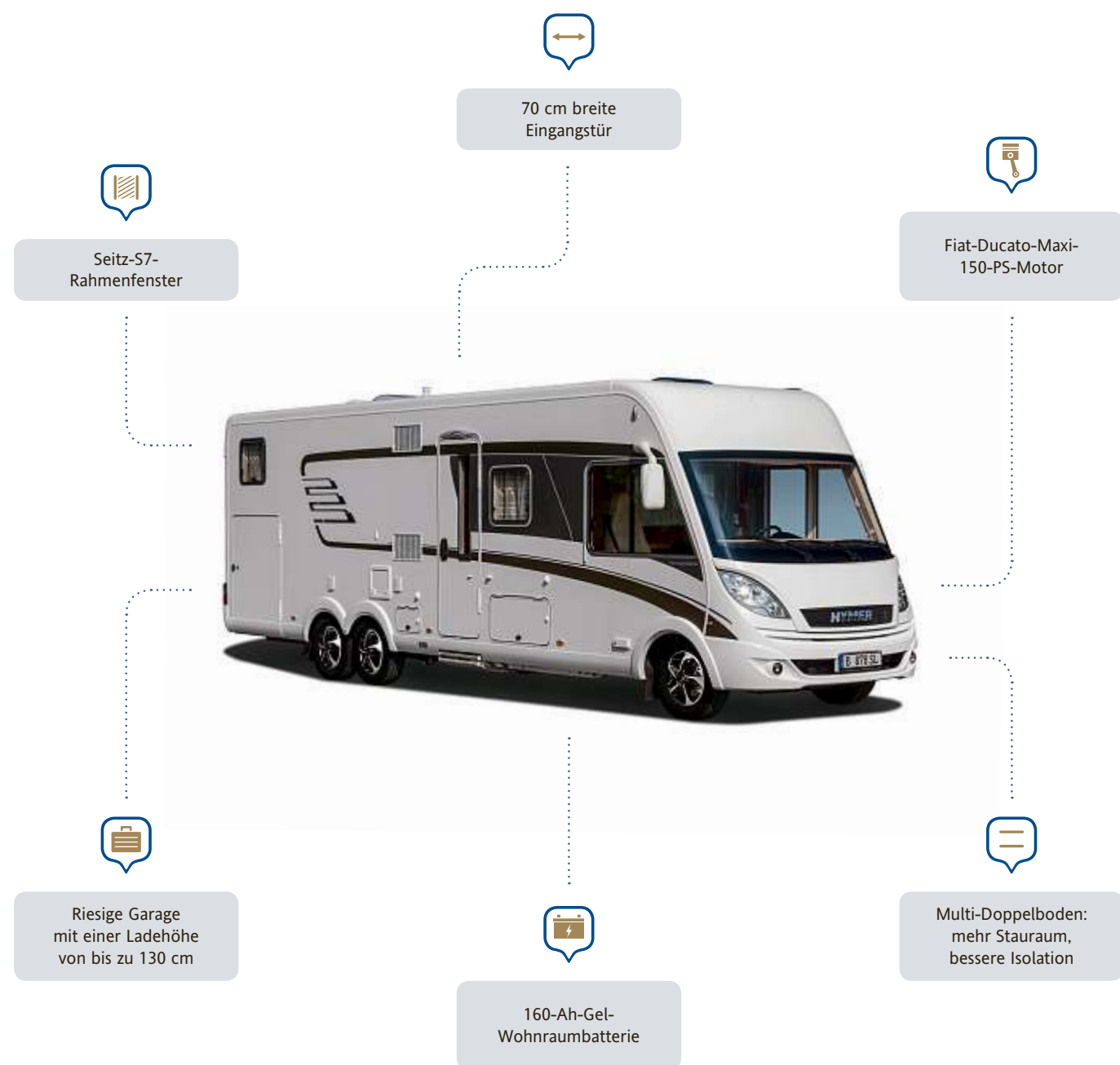
4.155 kg
845 / 1.345 kg
5.000 / 5.500 kg
👤👤👤👤 + 👤👤



Alle technischen Daten finden Sie in der aktuellen Reisemobil-Preisliste.


Hymermobil B-Klasse SL Highlights

Komfort auf höchstem Niveau.



Weitere Serienhighlights: Alde-Warmwasserheizung, GFK-Dachbeschichtung, GFK-Unterboden, Loungesitze im Fahrerhaus, Kurbeldachlüfter, LED-Innenbeleuchtung, Nachtbeleuchtung im Sockelbereich

Mehr Informationen zum Hymermobil B-Klasse SL finden Sie im Internet auf: www.hymer.com/b-sl



Abbildungen exemplarisch




Idealer Unterbau

Der speziell entwickelte AL-KO-Leichtbaurahmen mit Einzelradaufhängung bildet die perfekte Ausgangsbasis für den Aufbau der Reisemobile. Sein optimal positionierter Radstand sorgt für eine gleichmäßige Gewichtsverteilung, auch im voll beladenen Fahrzeug.



Für großes Gepäck

In der riesigen Heckgarage finden mühelos mehrere Fahrräder nebeneinander Platz. Auch Motorroller oder schwere, sperrige Gepäckstücke lassen sich hier optimal verstauen – bis zu einer stattlichen Gesamtlast von 450 Kilogramm.



Zentralverriegelung

Fahrtür, Eingangstür und beide Garagentüren lassen sich bequem über die Funkfernbedienung am Schlüssel öffnen und schließen. Durch die Zentralverriegelung ist zugleich sichergestellt, dass beim Abschießen keine Tür versehentlich offen bleibt.



Chassis-Highlight

Die automatische Frontklimaanlage in der Mittelkonsole des Armaturenbretts sorgt für angenehme Temperaturen während der Fahrt. Und der eingebaute Tempomat ermöglicht ein bequemes und sicheres Fahren bei gleichmäßiger Geschwindigkeit.




TV-Spaß für unterwegs

Der moderne, optionale LED-Fernseher mit 22-Zoll-Bildschirm-diagonale ist optimal auf die Bedürfnisse des mobilen Reisens ausgerichtet. Flach und leicht, lichtstark und energiesparend, spiegel- und blendfrei sorgt er für beste Unterhaltung im Wohnbereich.



Warmwasserheizung

Das Alde-Warmwasserheizsystem mit seinen zahlreichen Konvektoren liefert eine besonders angenehme Wärme – auch am Armaturenbrett. Das System enthält außerdem serienmäßig einen energiesparenden Wärmetauscher.



Komfort in Keramik

Alle Bäder sind mit hochwertigen Keramiktoiletten ausgestattet – ganz wie im heimischen Badezimmer. Die bequem transportierbare Rolltank-Kassette ist gut zugänglich und lässt sich so sehr leicht entnehmen und entleeren – optional auch mit Abpumpanlage erhältlich.



Erholsam schlafen

Das HYMER-Schlafkomfortsystem mit hochwertigen Tellerfederrosen bringt die Vorteile der Mehrzonen-Kaltschaummatratzen optimal zur Geltung. Jede Körperpartie wird auf den Punkt genau mit dem passenden Gegendruck unterstützt – für wohligen, erholsamen Schlaf.

Wohn- und Küchenkomfort

*Perfekte Verbindung aus
Funktionalität und Design.*



Vorräte intelligent verstauen

Der B 878 SL verfügt über einen raumhohen Küchenschrank mit Apothekerauszug, der als hochwertiger Stauraum für Vorräte und Küchenutensilien genutzt werden kann.



Praktischer Geräteauszug

Überaus praktisch ist der elektrisch gesteuerte und beleuchtete Küchengeräteauszug über der Spüle – inklusive eigener 230-Volt-Steckdose.



Lange Sitzbänke

Zur Komfort-Sitzgruppe im B 878 SL gehören eine 195 cm lange L-förmige Sitzbank und eine extrabreite Gegensitzbank – optional in Leder Kiesel erhältlich.

Komfortabel sitzen

Die Sitzgarnitur des hier abgebildeten B 878 SL ist in Leder Kiesel bezogen. Statt des Hubbetts kann das Hymermobil wahlweise auch mit Bugstauschränken geliefert werden.



Schlaf- und Badkomfort

Individuell angepasst für jeden Komfortanspruch.

Verstellbares Kopfende

Die beiden großzügig gestalteten Einzelbetten im Heck des B 878 SL sind jeweils mit einem elektrisch höhenverstellbaren Kopfende ausgestattet.



Mit verschiebbarer Leseption

Das 150 cm breite Queensbett ist hier in Leseption mit angewinkeltem Kopfende und Nackenstützen an der Rückwand abgebildet – im edlen Möbeldekor Trentino Birnbaum.



Schön bis ins kleinste Detail

Die vielen schönen und praktischen Details im Raumbad des B 878 SL erzeugen ein angenehmes Badezimmerflair. Dazu gehört auch das hochwertige Waschbecken aus luxuriösem „Cool Glass“.



Abtrennbare Bereiche


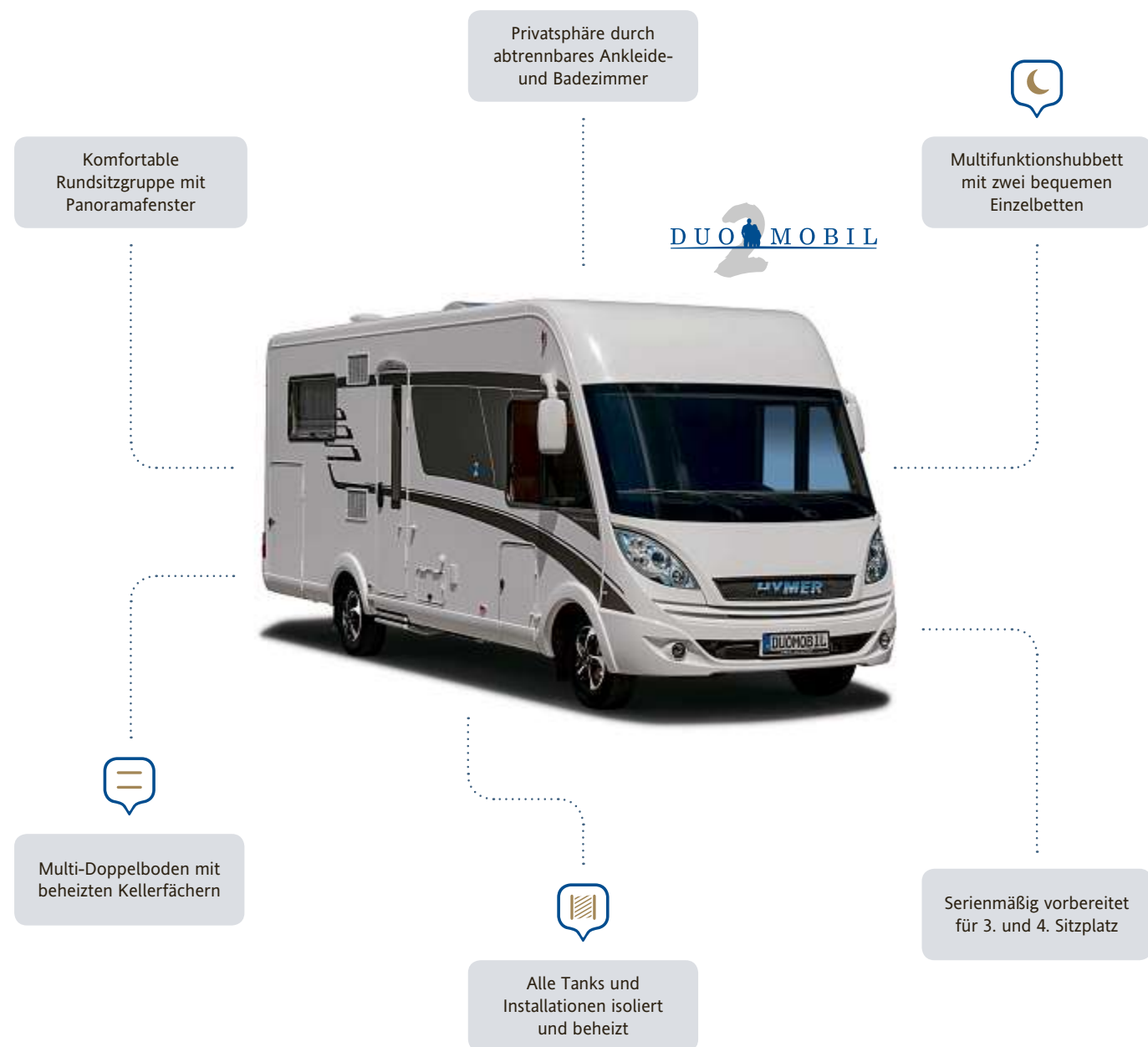
Das Raumbad überzeugt durch eine große Stehfläche sowie mit einem WC aus Keramik und einer Echtglastür. Eine praktische Schiebetür trennt Bad- und Wohnbereich voneinander ab.

HYMER DuoMobil B-SL 634

Für zwei gedacht, für zwei gemacht.

Mit dem HYMER DuoMobil haben wir zusammen mit dem Ehepaar Schleinkofer ein Fahrzeug entwickelt, das hinsichtlich seiner Ausstattung und Funktionen ideal für die Urlaubsreise zu zweit geeignet ist. Das Reisemobil wird in zwei Modellvarianten angeboten: Das HYMER DuoMobil B-SL 634 basiert auf der Hymermobil

B-Klasse SL. Zur Serienausstattung gehören: ein Multifunktionshubbett mit zwei Einzelbetten, eine praxisorientierte Innenausstattung, abtrennbare Ankleide- und Badezimmer sowie eine großzügige Rundsitzgruppe mit Panoramafenstern.



Mehr Informationen zum HYMER DuoMobil finden Sie im Internet auf: www.hymer.com/duomobil

Große Rundsitzgruppe

Viel Platz zum Entspannen bietet die gemütliche Rundsitzgruppe im Heck, mit der optional erhältlichen runden Eckpolstervariante in Leder Kiesel – auf Wunsch auch mit Nackenpolstern. Die großen Panoramafenster ermöglichen eine wunderbare Rundumsicht.



Erholsamer Schlaf

Im Bug befindet sich ein absenkbares Hubbett, das sich ganz einfach durch ausziehbare Fußauflagen auch in zwei Einzelbetten mit einer Länge von 206 und 199 cm umfunktionieren lässt. Ein Dachlüfter aus Klarglas sorgt jederzeit für frische Luft und natürliches Licht.



Viel Platz am Herd

Durch die praktische Anordnung von Kochstelle und Spülbecken entsteht dazwischen eine große Arbeitsfläche.



Mehrere Räume

Die separate Dusche gewährt ausreichend Bewegungsfreiheit und gehört hier zur Serienausstattung. Eine feste Tür mit raumhohem Spiegel trennt den Nass- und Schlafbereich vom Wohnsektor.



Hyermobil ML-I

Meilensteine der Innovation.

Das Hyermobil ML-I ist ein klassisch stilvoller und wendiger Integrierter der 3,5-Tonnen-Klasse mit Mercedes-Benz-Chassis, basierend auf dem Leichtbaukonzept des teilentegrierten HYMER ML-T. Herausragend ist unter anderem das umfangreiche serienmäßige Sicherheitspaket mit modernster Fahrdynamikregelung, das Komfort-Sicherheitsfahrwerk sowie das optional erhältliche Automatikgetriebe 7G-TRONIC PLUS. Der Wohnraumboden ist vom Fahrerhaus bis zum Fahrzeugheck stufenlos gestaltet. Serienmäßig erhältlich ist der komfortable, 142 Liter fassende Smart-Tower-Kühlschrank.

Technische Daten

Die Hyermobil ML-I-Modelle.

Modell-Legende	Länge × Breite × Höhe
2.935 kg	— Masse in fahrbereitem Zustand
565 – 1.265 kg	— Zuladung – SA (Sonderausstattung)
3.500 – 4.200 kg	— Techn. zulässige Gesamtmasse – SA
👤👤👤👤 + 👤	— Schlafplätze + SA
Serien-Chassis	Mercedes-Benz Sprinter

ML-I 540 – 630 Fahrzeugmaße



ML-I 540

639 × 222 × 290 cm

2.935 kg
565 – 1.265 kg
3.500 – 4.200 kg

👤👤👤



ML-I 620

780 × 222 × 290 cm

3.270 kg
930 kg
4.200 kg

👤👤👤 + 👤



ML-I 580

699 × 222 × 290 cm

3.015 kg
485 – 1.185 kg
3.500 – 4.200 kg

👤👤👤



ML-I 630

780 × 222 × 290 cm

3.270 kg
930 kg
4.200 kg

👤👤👤 + 👤



Alle technischen Daten finden Sie in der aktuellen Reisemobil-Preisliste.

Hymermobil ML-I Highlights

Premium-Integrierter unter 3,5 Tonnen.

Riesige Garage mit einer Ladehöhe von bis zu 121 cm

Seitz-S7-Rahmenfenster

Leicht, schmal und wendig dank 2,22 m Außenbreite

Alle Tanks und Installationen isoliert und beheizt


Stufenfreier Wohnraumboden

Allradantrieb zuschaltbar (optional)

GFK-Leichtbauboden mit XPS-Isolierung

Weitere Serienhighlights: Hubbett über Fahrerhaus, LED-Vorzeltleuchte, LED-Innenbeleuchtung, Bedienteil-Truma-CP-plus, Mehrzonen-Kaltschaummatratzen, Garagentür links und rechts, Komfort-Sicherheitsfahrwerk, Flachbildschirmhalter, Küchenschubladen mit Servo-Soft-Einzug

Mehr Informationen zum Hymermobil ML-I finden Sie im Internet auf: www.hymer.com/ml-i

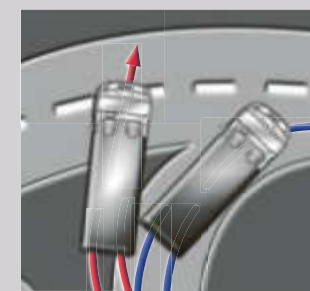


Abbildungen exemplarisch



Modernste Fahr-dynamikregelung

Zur Serienausstattung gehört ein umfangreiches Sicherheitspaket zur Fahr-dynamikregelung: das Antiblockiersystem ABS, die Antriebsschlupfregelung ASR, die elektronische Bremskraftverteilung EBV und der hydraulische Bremsassistent BAS. Hinzu kommen die neueste Generation des adaptiven Elektronischen Stabilitätsprogramms ESP und viele weitere Funktionen, die das Reisen sicherer und angenehmer machen.




Starker Heckantrieb

Der Heckantrieb des ML-I schafft stolze zwei Tonnen Anhängelast. Dank seines kraftvollen Hinterrad-antriebs glänzt er mit einem ruhigen und in allen Straßenlagen souveränen Fahrverhalten – und dies in Kombination mit einem exzellenten Fahrkomfort.




Smarter Kühlschrank

Trotz seiner schmalen Ausführung besitzt der im Inneren sehr übersichtlich gestaltete Smart-Tower-Kühlschrank ein Fassungsvermögen von beachtlichen 142 Litern, zuzüglich eines 15-Liter-Gefrier-faches, und ist bereits serienmäßig verbaut.



Bequeme Alleskönner

Die drehbaren, höhen- und neigung-verstellbaren Loungesitze im Fahrerhaus sind im Stoffdesign des Wohnbereichs bezogen. Der hohe Sitzkomfort der Pilotensitze Aguti Ergoflex lädt zum gemütlichen Fernsehabend ebenso ein wie zum entspannten Fahren.



Sieben Gänge

Das optional erhältliche Automatikgetriebe 7G-TRONIC PLUS ermöglicht ein sanftes Fahren. Dank der sieben Vorwärtsgänge gibt es bei Gangwechseln keine großen Drehzahlsprünge, der Motor wird immer im verbrauchsarmen Drehzahlband gehalten.



Power-Paket

Das Hymermobil ML-I kann optional mit einem hocheffizienten Power-Paket ausgerüstet werden, zu dem zwei zusätzliche, einfach zugängliche Batterien inklusive Zusatzlader in der Außenstauraum-klappe gehören.



Stufenloses Wohnen

Alle Grundrisse des Hymermobil ML-I besitzen im Wohnbereich einen durchgehend ebenen Boden, frei von störenden Podesten. Dadurch bleibt die Stehhöhe vollständig erhalten und der Innenraum ist sicher begehbar – auch bei nächtlicher Dunkelheit.

Wohn- und Küchenkomfort

Wohngenuss in perfekter Harmonie.



Erweiterbare Arbeitsfläche

Die moderne Küche verfügt über große Schubladen und zahlreiche Dachstauschränke. Die Arbeitsfläche kann problemlos erweitert werden, um zusätzliche Abstellfläche zu schaffen.



Moderne Winkelküche

Ein Smart-Tower-Kühlschrank (142 Liter), der raumhohe Apothekerauszug sowie ein Backofen auf Wunsch – all das passt in die großzügige Winkelküche des ML-I 620, hier in der optionalen Möbelwelt Palatino Apfel Creme.



Viele Sitzplätze

Die Halbdinette im ML-I 580 bietet dank des Tisches mit schwenkbarer Verlängerung Platz für bis zu vier Personen – hier im Möbeldekor Trentino Birnbaum und im Stoffdesign Santorin.

Lauschiger Wohnbereich

Die formschöne Sitzgruppe des ML-I 620 ist in der Wohnwelt Palatino Creme und in der Stoffkombination Aureus erhältlich – optional wie abgebildet als L-Sitzgruppe.

Eine hochwertige Kombination: In der Stilwelt Aureus führt HYMER auch die Stoffmarke Q2 aus der Textilmanufaktur ROHLER, deren Polster- und Vorhangstoffe ausschließlich in Deutschland gefertigt werden. Q2 besitzt dank der Verwendung von speziell für ROHLER entwickelten Hitek®-Garnen hervorragende Reinigungseigenschaften, ist extrem strapazierfähig und sehr lichtbeständig. Die Stoffe der Marke Q2 sind außerdem hautfreundlich und für Allergiker geeignet.



Schlaf- und Badkomfort

Geradlinige Ästhetik kombiniert mit modernem Charme.

Bequeme Liegewiese

Die komfortablen Einzelbetten des ML-I 580 und 620 gibt es auch in niedriger Ausführung für einen erleichterten Einstieg. Auf Wunsch können die Einzelbetten mithilfe eines Zusatzpolsters zur Liegewiese umgebaut werden.



Komfortables Hubbett

Der ML-I verfügt über ein 150 cm breites, sehr komfortables und bequemes Hubbett über dem Fahrerhaus, das tief absenkbar und fest aufliegend ist. Eine stabile Trittleiter erleichtert den Zugang zum Bettbereich wesentlich.



Variantenreiches Raumbad

Das schöne Raumbad des ML-I 620 lässt sich vollständig vom Wohnbereich abtrennen. Zudem können sowohl Bad-/WC- als auch der Duschbereich jeweils einzeln genutzt werden.



Trockene Füße

Die separate Duschwand des ML-I 580 hat viele Vorteile: Ist sie geöffnet, hat man im Komfortbad viel Bewegungsfreiheit, ist sie geschlossen, bleibt es außerhalb der Duschkabine trocken.




Hymermobil StarLine

Um einen Stern besser.

Das Hymermobil B-Klasse auf Mercedes-Benz-Chassis führt zu Recht den Namen StarLine. Dieses Reisemobil der Sonderklasse punktet mit einer umfangreichen Serienausstattung sowie durchdachten Raumkonzepten und erfüllt höchste Ansprüche an das mobile Reisen. Die Kombination aus Chassis und Motorstärke der Marke Mercedes-Benz und den für HYMER typischen Hightechaufbau mit PUAL-Bauweise, GFK-Dachbeschichtung und -Boden macht den gewissen Unterschied. Aber auch in puncto Fahrverhalten, Flexibilität und Reichweite sowie Wohnambiente, Winterfestigkeit und Heizkomfort ist die StarLine um einen Stern besser.

Technische Daten

Die Hymermobil StarLine-Modelle.

Modell-Legende	Länge × Breite × Höhe
4.080 kg	— Masse in fahrbereitem Zustand
920 – 1.220 kg	— Zuladung – SA (Sonderausstattung)
5.000 – 5.300 kg	— Techn. zulässige Gesamtmasse – SA
👤👤👤👤	— Schlafplätze
Serien-Chassis	Mercedes-Benz Sprinter 516 CDI 

StarLine 680 797 × 235 × 307 cm

4.080 kg
 920 – 1.220 kg
 5.000 – 5.300 kg
 👤👤👤👤



StarLine 690 797 × 235 × 307 cm

4.180 kg
 820 – 1.120 kg
 5.000 – 5.300 kg
 👤👤👤👤



Alle technischen Daten finden Sie in der aktuellen Reisemobil-Preisliste.

Hymermobil StarLine Highlights

Premium-Integrierter mit exklusivem Komfort.

Riesige Garage mit einer Ladehöhe von bis zu 130 cm

Seitz-S7-Rahmenfenster

Luxus-Gourmetküche in edlem Mineralwerkstoff


Alle Tanks und Installationen isoliert und beheizt

Mercedes-Benz Automatikgetriebe 7G-TRONIC PLUS

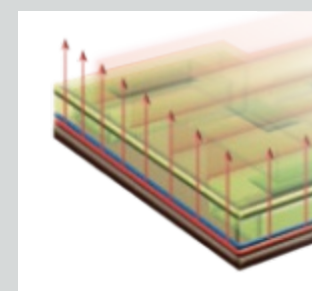
Mercedes-Benz 516 CDI mit 163 PS

Weitere Serienhighlights: GFK-Dachbeschichtung, GFK-Leichtbauboden, Nachtbeleuchtung im Sockelbereich, Ambientebeleuchtung, Komfort-Sicherheitsfahrwerk, stufenfreier Wohnraumboden, Jumbo-Kühlschrank, HYMER-Schlafkomfortsystem

Mehr Informationen zum Hymermobil StarLine finden Sie im Internet auf: www.hymer.com/starline



Abbildungen exemplarisch



Multi-Doppelboden

Fußbodenheizungseffekt, frostgeschützte Installationsebene und zusätzlichen, beheizbaren Stauraum – all das bietet der bewährte, 12,5 cm starke Multi-Doppelboden mit seinen Warmluftdüsen zwischen Laufboden (3 cm) und Unterboden (3,5 cm).



Chassis-Highlight

Der eingebaute Tempomat ermöglicht ein bequemes, sicheres Fahren bei gleichmäßiger Geschwindigkeit. Wird sie überschritten, meldet sich die integrierte Geschwindigkeitsbegrenzung Speedtronic. Und für angenehme Temperaturen sorgt die Frontklimaanlage Tempmatik.



Fünf Passagiere

Die Zusatzsitzbank neben der Eingangstür der StarLine ist auf Wunsch in einer Sonderausführung erhältlich. Sie lässt sich mit wenigen Handgriffen in einen fünften Sitzplatz mit integriertem Drei-Punkt-Gurt verwandeln.




Sicheres Bordnetz

Der als Sonderausstattung erhältliche Waeco-Sinus-Wechselrichter liefert 1.800 Watt Dauerleistung für das Bordnetz. Dank Netzvorwarrschaltung bei externer Stromzufuhr und „Sleep Mode“ bei ausgeschalteten Verbrauchern spart er Energie und entlastet die Batterie.



Warmwasserheizung

Das optionale Alde-Warmwasserheizsystem mit seinen zahlreichen Konvektoren liefert eine besonders angenehme Wärme – auch am Armaturenbrett. Das System enthält außerdem einen energiesparenden Wärmetauscher.



Mehr Unabhängigkeit

Die großen Wassertanks erhöhen die Reichweite bis zur nächsten Füllstation und erlauben damit mehr Bewegungsfreiheit und Spontaneität. Der Frischwassertank im Doppelboden fasst 170 Liter, der Abwassertank 140 Liter.



Raum für Frische

Der große Jumbo-Kühlschrank gehört serienmäßig zur Küchenausstattung. Mit einem Fassungsvermögen von 160 Litern und seinem separaten Gefrierfach hält er selbst sehr große Lebensmittelmengen unterwegs mühelos frisch.

Wohn- und Küchenkomfort

Qualität verwöhnt alle Ihre Sinne.



Mehr Platz für Küchengeräte

Das absenkbare Staufach über der Küchenspüle ist nicht nur sehr praktisch, sondern auch bestens geeignet für zusätzliche Küchengeräte.



Elegant bis ins Detail

Der elegante Küchenblock in der StarLine 680 trumpt mit einer großen, tiefen Arbeitsfläche, Apothekerauszug und einer pflegeleichten Mineralwerkstoffplatte auf.



Wohnen wie im Paradies

Der Wohnbereich der StarLine 680 – hier in Leder Kiesel und Möbeldekor Palatino Apfel – ist schon rein optisch ein Highlight.

Edles Lederdesign

Die Sitzkombination der StarLine 680 ist hier im exquisiten Leder Kiesel gehalten und harmonisiert so mit den edlen Möbelklappen. Der variable Luxustisch lässt sich um 360 Grad drehen und längs wie quer verschieben.



Schlaf- und Badkomfort

Zeitlose Modernität für Reisen ohne Kompromisse.

Komfortables Schlafgemach

Der Schlafbereich der StarLine 680 ist mit zwei bequemen Einzelbetten und umlaufenden Dachstauschränken ausgestattet. Feste Trittstufen mit großer Standfläche ermöglichen ein komfortables Auf- und Absteigen. Das serienmäßige HYMER-Schlafkomfortsystem mit hochwertigen Tellerfederrosten bringt die Vorteile der Mehrzonen-Kaltschaummatratzen voll zur Geltung.



Viel Platz nach oben

Die 150 cm breite, voll nutzbare Liegefläche im abgesenkten Hubbett lässt mit gut einem Meter Spielraum bis zur Fahrzeugdecke genügend Kopffreiheit.



Edles Glasdesign

Das hochwertige Waschbecken aus edlem „Cool Glass“ ist attraktiv, extrem robust, pflegeleicht und langlebig. In Optik und Haptik kommt es Porzellan sehr nahe.



Abtrennbare Bereiche

Das Raumbad der StarLine kann komplett vom Wohnbereich abgetrennt werden. Dank einer festen Tür lässt sich der Zwischenraum auch als Ankleide nutzen.

HYMER Original Teile & Zubehör

Passt perfekt zusammen.



Das Rad muss mit

Exklusives Fahrradhaltersystem für die HYMER Heckgarage. Die Montage erfolgt in wenigen Sekunden. Der vermutlich kleinste und leichteste Fahrradhalter der Branche kommt ohne klassische Halteschienen bei gleichbleibender Sicherheit aus.



Das HYMER E-Bike

Mit dem HYMER E-Bike by FLYER bekommt Ihr Urlaub die Extraportion Mobilität. Auf Basis des Modells Flogo mit angenehm tiefem Einstieg und einem 250-W-Panasonic-Mittelmotor ist ein Bike entstanden, das dank seiner kompakten Maße und der intelligenten Klappmechanik des Lenkers und der Pedale bequem in die Heckgarage passt. Neben der hochwertigen Verarbeitung und besten Fahreigenschaften begeistert vor allem die großzügige Garantie, z. B. 10 Jahre auf den Rahmen.



Bett für Vierbeiner

Das maßgeschneiderte HYMER Hundebett aus hochwertigem Kunstleder kommt mit einem flauschigen Einlegekissen und ist auf der Unterseite mit einem Antirutsch-Bezug ausgestattet. Passgenau für die meisten Reisemobile.



Alles an Bord

Dank des flexiblen, exklusiv für HYMER entwickelten Stauraumsystems zieht Ordnung in die Garage ein und das mühsame Einsteigen in die Heckgarage zwecks Be- und Entladung gehört der Vergangenheit an.



Alles im Blick

Die Rückfahrkamera ist formschön in die dritte Bremsleuchte integriert und in Wagenfarbe lackiert. Durch Infrarotsensoren bietet sie optimale Sicht, auch bei Nacht (als Einfach- oder Doppelkamera erhältlich).



Multimedia-System

Mit dem HYMER TomTom Bridge können neben der Routenführung alle Funktionen eines normalen Tablets und dazu viele hilfreiche HYMER-Extras genutzt werden.




Sitzt perfekt

Den originalen HYMER Schonbezug erkennen Sie an seiner optimalen Passform. Die Schonbezüge sind maschinenwaschbar und mit einer rückseitigen Tasche ausgestattet – lieferbar in den Farben Beige und Grafit.

Entdecken Sie vielfältige innovative Lösungen, die Ihnen in den Bereichen Interieur, Exterieur, Fahrwerkstechnik sowie Reise und Transport zur Verfügung stehen. Mit HYMER Original Zubehör treffen Sie immer die richtige Wahl. Immer passend, immer perfekt, immer in Original-Qualität. HYMER Original Teile und Zubehör sind nicht ab Werk lieferbar, sondern ausschließlich über Ihren HYMER-Handelspartner bestell- und nachrüstbar.

Unser gesamtes HYMER Original Teile & Zubehör-Programm finden Sie im Internet unter: www.hymer-original-zubehoer.com



Passt genau

Maßgeschneiderte, hochwertige Fahrerhausmatte aus Polypropylen-Tuftvelour samt Nubuk-Einfassung. Veredelt mit Original-HYMER-Brand.




Individueller voraus

Mit schlichter Eleganz und enormer Tragkraft verschönern sie nicht nur Ihr Reisemobil, die HYMER Aluminium-Felgen made by Goldschmitt sind auch ideal, um Ihr HYMER Reisemobil aufzulasten.



Blickdicht

Als Schutz vor Sonneneinstrahlung und unerwünschten Einblicken: besonders leichtes, wetterfestes, PVC-beschichtetes Textilgewebe. Passt perfekt und sieht super aus.



Hubbett-Organizer

Im Hubbett-Organizer schlummert ein echtes Organisationstalent. Die perfekte Stauraumerweiterung für alle, die das Hubbett nur selten nutzen.



Kindertraum

Das HYMER Kinder-Einhängbett bietet mit einer Liegefläche von 150 x 70 cm einen weiteren Schlafplatz und kann spielend leicht im Fiat-Fahrerhaus montiert werden.



Wie auf Wolken

Der für die HYMER Matratzentopper entwickelte Visco-Schaum ist luftdurchlässig und passt sich bereits bei geringem Gewicht perfekt der Körperform an.



Maßgeschneidert

Das originale HYMER Spannbettlaken erkennen Sie an der optimalen Passform. Es ist erhältlich für alle Bettenvarianten. Der Bezug fühlt sich angenehm weich an und ist bei 60 Grad waschbar.



Schlafen mit Stil

Die HYMER Bettwäsche aus dem Hause ESTELLA ist aus ägyptischer Baumwolle in Spitzenqualität gefertigt (bügelfreier Interlock-Jersey). Sie ist in zwei Designvarianten erhältlich, die farblich auf das HYMER-Interieur abgestimmt sind.

Abbildungen exemplarisch

Hinweis

Diese Broschüre beinhaltet den Serienstand bei Drucklegung. Trotz Überprüfung der Inhalte sind Druckfehler nicht ausgeschlossen. Wir behalten uns vor, im Laufe des Modelljahres Ausstattungsänderungen oder Produktverbesserungen vorzunehmen. Bitte informieren Sie sich vor Vertragsabschluss bei einem unserer autorisierten HYMER-Handelspartner über den aktuellen Produkt- und Serienstand.

Die Fahrzeuge sind zum Teil mit Sonderausstattungen abgebildet, die in der jeweils gültigen Preisliste enthalten und zu einem Mehrpreis erhältlich sind. Die abgebildete Dekoration ist nicht Teil des HYMER-Lieferumfangs. Die Angaben über Lieferumfang, Aussehen, Leistung, Maße und Gewichte der Fahrzeuge – Abweichungen im Rahmen der Werkstoleranzen (+/- 5 % max.) sind möglich und zulässig – entsprechen den zum Zeitpunkt der Drucklegung vorhandenen Kenntnissen.

Die Angaben entsprechen den europäischen Homologationsbestimmungen; bis zum Fahrzeugkauf bzw. bis zur Lieferung können diese sich ändern. Ihr HYMER-Handelspartner wird Sie gerne über etwaige Änderungen und den serienmäßigen Lieferumfang informieren.

Copyright © 2016 Hymer GmbH & Co. KG

HYMER

Hymer GmbH & Co. KG
Postfach 1140
D-88330 Bad Waldsee

www.hymer.com
www.facebook.com/hymer.reisen.im.original

