



Meine Welt

Auf ganzer Linie gut aufgestellt

**Style, Vivo, Musica und Maestro**

Entdecken Sie auch viele **NEUHEITEN** und **INTERESSANTES** aus dem Sassenberger Caravan-Kompetenzcenter

Alles über die *unerreichbare* **Long Life Technologie**

**Leidenschaft, Tradition und Verantwortung –** darauf können Sie sich verlassen

www.lmc-caravan.de



**WOHNWAGEN**  
2017

WOHNWAGEN 2017

© 2016/2017 LMC Caravan GmbH & Co. KG



**LMC Caravan GmbH & Co. KG**

Rudolf-Diesel-Straße 4 · D-48336 Sassenberg  
Telefon +49 25 83/27-0 · Telefax +49 25 83/27-138  
www.lmc-caravan.de · info@lmc-caravan.de



Besuchen Sie uns auf **Facebook, Instagram, Pinterest** und dem **YouTube Channel**. Interessantes finden Sie auch auf [www.freeontour.com](http://www.freeontour.com).

# HERZLICH WILLKOMMEN

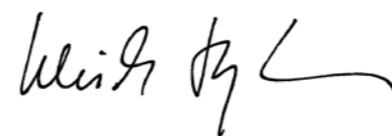
...bei LMC und viel Spaß auf Ihrer Reise zu einem neuen Traum-Wohnwagen.  
Seit 1955 fertigen wir als erfolgreiches Team engagierter Mitarbeiter in Sassenberg Wohnwagen. Mit dieser gewachsenen Kompetenz tragen wir kontinuierlich dazu bei, unsere Wohnwagen mit jeder Modellreihe weiter zu entwickeln und zu verbessern. Auch für 2017 haben wir wieder für viele Neuheiten und technische Optimierungen gesorgt. So wird die Marke LMC dem Anspruch auf Qualitätsführerschaft gerecht.

Leidenschaft für Caravanning, dies ist in unserem Werk überall spürbar. Kein Wunder also, dass sich der größte Teil der Freizeit unseres Teams auch im und um Wohnwagen abspielt.

Deshalb begleiten Sie in dieser Caravan-Saison einige unserer Mitarbeiter mit ihren persönlichen Vorlieben und Träumen durch diesen Katalog. Sie geben Ihnen einen ganz persönlichen Eindruck, warum LMC-Wohnwagen in den Herzen der Nutzer, aber auch im Urteil der Fachpresse ganz weit oben rangieren.

Wenn es uns gelingt, einen kleinen Funken unserer eigenen Begeisterung überspringen zu lassen, dann sehen wir uns auf einer der Caravanning-Messen oder bei einem unserer vielen Fachhändler.

Davon bin ich überzeugt.  
Und darauf freue ich mich.



Ulrich Stephan - Markenverantwortung LMC -



*Meine Welt*

# Aus TRADITION fortschrittlich



## Die „Knospe“ – und ein Unternehmen blüht auf

Alles begann mit einer großen Leidenschaft für das Camping. Heinrich Austermann, Maler- und Lackiermeister, war schon Ende der 40er Jahre mit seiner Frau auf den Zeltplätzen Europas unterwegs. Um auch bei Regen gewappnet zu sein, entwickelte er ab 1950 den „Falter“ und 1955 die „Knospe“: beides Wohnanhänger, die sich „aufrollen“ konnten, um auf der Reise kompakt und am Urlaubsort sehr geräumig zu sein. Was zunächst für den Eigenbedarf geplant war, wurde sehr schnell rasant nachgefragt. Der Produktionsbeginn der Knospe im Jahr 1955 schrieb das erste Kapitel der Erfolgsgeschichte des heutigen Caravanning-Unternehmens LMC Caravan GmbH & Co. KG.

## Sassenberg – ein Zentrum des Wohnwagenbaus

Mit 15 Mitarbeitern fertigte Heinrich Austermann in den folgenden Jahren an der Drostestraße in Sassenberg die Modellreihe „Knospe“ in unterschiedlichen Ausführungen. Mitte der 60er Jahre konnte er seinen erfolgreichen Betrieb an Wilhelm Saure aus Herdecke verkaufen. Bald entstanden die legendären Baureihen „Lord“ und „Münsterland“. Während in der 70er Jahre die Produktion teilweise nach Rheine und Warendorf ausgelagert werden musste, wurde sie ab 1981 in der Rudolf-Diesel-Straße in Sassenberg zentralisiert und ständig ausgeweitet. Ab 1986 wurden auch die ersten Reisemobile mit Alkoven der Baureihe „Liberty“ hergestellt.



## Erwin Hymer – Innovator des modernen Caravanning

Mit der Übernahme durch Erwin Hymer begann 1991 eine neue Ära in Sassenberg. In den nächsten 25 Jahren wurde ständig in den Ausbau des Standortes investiert. Erwin Hymer formte mit Hilfe einer intelligenten Markenpolitik und zahlreicher Innovationen LMC bis zur Marktführerschaft im Leichtbau konsequent weiter. Heute werden von LMC in Sassenberg pro Jahr ca. 2.500 Wohnwagen und 1.600 Reisemobile gefertigt und international nachgefragt. LMC – das sind über 60 Jahre bewegte Geschichte rund um den Bau von Reisemobilen und Caravans. Vieles hat sich geändert, aber die Begeisterung für mobiles Reisen ist noch immer genau so groß wie am ersten Tag, der mit der „Knospe“ begann.

- 1955** Die legendäre Knospe
- 1976** Der 10.000ste LMC-Wohnwagen verlässt die Produktion
- 1976** Der erste Reisemobil mit Alkoven
- 1986** Produktion des ersten Reisemobils mit Alkoven
- 2009** Neustrukturierung der Produktion
- 2010** Kantenbearbeitungszentrum
- 2011** Hagelschutzdächer
- 2012** 1300 m<sup>2</sup> große Chassisshalle
- 2013** Neues Bearbeitungszentrum
- 2016** Erweiterung des Logistikzentrums

## STYLE

Der Style ist viel mehr als einfach nur ein Einsteigermodell. Mit seinen überzeugenden Raumkonzepten bietet er die perfekte Kombination aus Stil, Komfort und praktischen Ideen. Hier werden Caravan-Fans zu Wiederholungstätern.



Anzahl der Grundrisse	6
Gesamtlänge	6.340 - 7.650 mm
Aufbaulänge außen	5.010 - 6.380 mm
Aufbaulänge innen	4.365 - 5.735 mm
Gesamtbreite	2.226 - 2.326 mm
Innenbreite	2.080 - 2.180 mm
Gesamthöhe / Innenhöhe	2.605 mm / 1.951 mm
Vorzeltumlaufmaß (ca.)	8.990 - 10.360 mm
Technisch zulässige Gesamtmasse	1.300 - 1.400 kg
Anzahl der Schlafplätze	2 - 6

## VIVO

So flexibel kann Caravanning sein. Ob zu zweit, zu viert oder mit drei Kindern unterwegs – der Vivo hält reichlich Platz und viele überraschende Ideen bereit und zeigt sich im Inneren frisch und freundlich mit hellen Möbeln und anziehenden Farben.



Anzahl der Grundrisse	10
Gesamtlänge	6.624 - 9.409 mm
Aufbaulänge außen	5.348 - 8.043 mm
Aufbaulänge innen	4.780 - 7.475 mm
Gesamtbreite	2.326 - 2.526 mm
Innenbreite	2.180 - 2.380 mm
Gesamthöhe / Innenhöhe	2.575 mm / 1.951 mm
Vorzeltumlaufmaß (ca.)	9.327 - 12.022 mm
Technisch zulässige Gesamtmasse	1.350 - 2.000 kg
Anzahl der Schlafplätze	2 - 6

## MUSICA

Im Musica schwingen Premium-Komfort und Eleganz harmonisch im Takt. Damit steht er für anspruchsvolles Reisen ganz oben in den Charts.



Anzahl der Grundrisse	14
Gesamtlänge	6.624 - 8.839 mm
Aufbaulänge außen	5.348 - 7.468 mm
Aufbaulänge innen	4.780 - 6.900 mm
Gesamtbreite	2.326 - 2.526 mm
Innenbreite	2.180 - 2.380 mm
Gesamthöhe / Innenhöhe	2.575 mm / 1.951 mm
Vorzeltumlaufmaß (ca.)	9.327 - 11.447 mm
Technisch zulässige Gesamtmasse	1.350 - 2.000 kg
Anzahl der Schlafplätze	2 - 6

## MAESTRO

In meisterlicher Qualität mit neuem Bugdesign präsentiert sich der Maestro dem staunenden Publikum. Für alle, die auch im Urlaub keinerlei Kompromisse machen und eine weitreichende Serienausstattung (wie zum Beispiel Abwassertank, Einsäulentischfuß und indirekte Beleuchtung) nutzen wollen, wurde dieser Traum vom Caravanning auf höchstem Niveau perfektioniert.



Anzahl der Grundrisse	11
Gesamtlänge	7.029 - 9.409 mm
Aufbaulänge außen	5.835 - 8.210 mm
Aufbaulänge innen	5.100 - 7.475 mm
Gesamtbreite	2.326 - 2.526 mm
Innenbreite	2.180 - 2.380 mm
Gesamthöhe / Innenhöhe	2.575 mm / 1.951 mm
Vorzeltumlaufmaß (ca.)	9.647 - 12.022 mm
Technisch zulässige Gesamtmasse	1.400 - 2.200 kg
Anzahl der Schlafplätze	2 - 6

# INHALT

<b>Vorwort</b>	2 - 3
<b>Historie</b>	4 - 5
<b>Style</b>	8 - 19
<b>Familie</b>	20 - 21
<b>Vivo</b>	22 - 33
<b>Long Life Technologie</b>	34 - 35
<b>Musica</b>	36 - 55
<b>Maestro</b>	56 - 71
<b>Grundrissübersicht und Informationen</b>	72 - 75



*Meine Welt*

# STYLS

Style 450 D



## EINSTEIGEN und das mobile Reisen ERLEBEN

Ist das Ihr Style?

Überall unterwegs aufwachen, gleich ganz frei sein, der Traumurlaub nur einen einzigen Schritt entfernt. Denn Sie haben Ihr ganz persönliches Bed & Breakfast immer mit dabei.

Wählen Sie Ihren persönlichen Style aus sechs unterschiedlichen Grundrissen, vielen Schlafvarianten und Polster in zwei Stofffarben.

Hochwertige Kaltschaummatratzen werden bereits serienmäßig in allen Betten verbaut.

Reine Geschmacksache ist es ebenso, was in der geräumigen Küche zubereitet wird. Ein wertvolles Detail für jeden Urlaubskoch ist der Dreiflammkocher und große Spüle – ebenfalls bereits als Serienausstattung. Hier ist Platz für viele Kochutensilien und die Aromen der großen weiten Welt.



Style 490 K (Rebecca)




Style 490 K (Rebecca)



Hochwertige Polster

Bereit für den  
großen Fang



Dachhaube  
mit integrierter Beleuchtung



Style 420 D (Sofia)



# LMC

*Aus Freizeitspaß wird Leidenschaft*

Wenn Mathias Brozek beim Sonnenaufgang angeln will, fährt er schon am Abend an den See. Es beginnt mit einer erholsamen Nacht im Doppelbett des LMC Style 420 D.

Für den ersten Fang belohnt sich der Mitarbeiter der Möbelvormontage mit einem kräftigen Kaffee und einem gut belegten Brot. Und wenn Petrus gnädig war, gibt es schon am Abend frischen Fisch.

Manchmal hat Mathias auch beim Angeln seine Freundin dabei. Mit ihr hat er schon längst seinen allerbesten Fang gemacht.

Übrigens: Der neue Style ist auch für andere Trendsportarten wie Surfen, Skaten, Paragliding, Sightseeing oder Powershopping ein perfekter Reisebegleiter.




Style 490 K (Rebecca)



Style 420 D

# BASIS- LAGER

MIT KOMFORT



So sehr Mathias die Natur auch liebt, so wenig möchte er auf seinen Touren auf Komfort und pfiffige Ideen verzichten.

Diese Neuerungen machen das Leben im Caravan noch komfortabler: USB-Steckdosen als Serienausstattung, optionale Rahmenfenster mit Rollos für mehr Sicherheit und Privatsphäre gleichermaßen und neue Strom-Einspeisedosen für die perfekte Energieversorgung. Sportliche zweifarbige Polsterarten passen hervorragend zum automotiven Interieur des Style.

Und auch im Bad steht Komfort an erster Stelle. Die elektrischen Kassettentoiletten bieten optimalen Platz und haben sich durch einfache Reinigung bewährt. Und auch alle Mittelwaschräume sind größer geworden.



WE ARE  
family



490 K - Style



540 K - Style



520 K - Vivo / Musica

Wählen Sie aus verschiedenen Modellreihen  
Ihren Familien-Grundriss



522 K - Vivo / Musica / Maestro



530 K - Vivo / Musica



735 K - Vivo / Maestro



## PREMIUM - HERSTELLER - VORTEILE gegenüber dem Wettbewerb

Merkmale	LMC	Wettbewerb
Kaltschaummatratzen in Etagenbetten serienmäßig	✓	—
Vollwertiger Lattenrost serienmäßig	✓	—
Durchschnittliche Breite der Etagenbetten	80 cm	72 cm **
Durchschnittliche Länge der Etagenbetten	205 cm	195 cm **
Belastbarkeit Etagenbetten	80 kg	70 kg **
Etagenbett hochklappbar serienmäßig	✓	—
Große Stauraumklappe bei Etagenbetten (quer) – Serie	✓	—

\*\* Durchschnittswerte des Wettbewerbs



Meine Welt



### Das LMC-Aufstelddach –

bietet zwei zusätzliche, feste Schlafplätze und ist bei allen Wohnwagen-Grundrissen möglich (ab Modell 450)



Meine Welt

# VIVO





Ob zu zweit oder mit „Sack und Pack“ –  
im Vivo lässt es sich bestens leben.  
Die große Auswahl von Grundriss- und  
Ausstattungs-Varianten macht ihn flexibel  
und stilvoll zugleich.

## VIVO – DAS LEBEN GENIESSSEN

Ganz neu ist der Grundriss 440 D,  
mit französischem Bett  
und einer großzügigen Rundsitzgruppe,  
an der die gesamte Familie Platz  
für die Urlaubstagesplanung findet.  
Oder zum Essen, Spielen oder einfach nur,  
um das Schönste vom Tag zu berichten.

Und wenn die Kleinen einmal zu Hause bleiben,  
fallen einem vertrauten Paar  
mit viel Platz (und Zeit) doch bestimmt  
ganz spontan ein  
paar schöne Nutzungsmöglichkeiten ein.



Vivo 520 E (Maura)

Wenn Markus Grabosch mit seinen drei Kindern auf Tour ist, will er auf erstklassigen Komfort auf keinen Fall verzichten. Als Leiter der Arbeitsvorbereitung im Werk Sassenberg schätzt er in seinem Vivo vor allem den Traum von Raum.

So verfügt sein Reisegefährt über eine große elegante Wohnlounge – ein echtes Lebenszimmer für die ganze Familie.

Und mit einem dritten Etagenbett kann der praktische Vivo für drei Kinder gleichzeitig ausgestattet werden.

Gemeinsam mit dem gesamten Anhang frei sein – genau so hat Familie Grabosch sich den Urlaub schon immer erträumt.



Vivo 522 K (Rebecca)

*VIVO - Alles möglich  
und erlaubt*



Vivo 522 K (Rebecca)

# NEU ENTDECKEN

DIE LANDESKÜCHE



Vivo 520 E



Vivo 470 D



Vivo 522 K



Vivo 520 E



Vivo 520 E



Vivo 522 K

So unterschiedlich die Menschen schlafen, so vielfältig sind die Ruhemöglichkeiten im Vivo. Abhängig vom Grundriss lässt sich zwischen Einzelbetten, einem französischen Doppelbett und bis zu drei EtagenKinderbetten wählen. Da schläft die gesamte Familie vollkommen ungestört. Und am Morgen dürfen alle Kinder bestimmt zu den Eltern (oder Oma und Opa) ins Bett. Kann ein Tag besser beginnen?

Mit der praktischen Rollbettfunktion verwandeln sich zwei Einzelbetten mit wenigen Handgriffen in eine große Spielwiese für Groß und Klein. Im Grundriss Vivo 735 K kann sogar der gesamte Heckbereich (mit Etagenbetten und Sitzgruppe) komplett abgetrennt werden, so dass für die Kinder ein eigenes Spielzimmer entsteht.

## WIE MAN SICH BETTET, SO LEBT MAN

Im Grundriss 470 D wurden die Doppelbetten noch einmal zusätzlich verlängert und eine kommunikative Rundsitzgruppe integriert. Und in den Varianten 522 K und 735 K sind die Eingangstüren jetzt familienfreundliche 70 cm breit.

Im Vivo findet die ganze Familie und jedes Reiseutensil seinen Lieblingsplatz. Vivo – immer mobil bei Freizeit, Sport und Spiel.



# GERADE DAS GUTE *steckt im Detail*



Vivo 520 E



Vivo 522 K



Vivo 520 E



Vivo 522 K



Vivo 522 K



Serviceklappe

# Innovation für Wertbeständigkeit



Schäden durch eindringende Feuchtigkeit und Hagel zählen zu den größten Gefahren für Ihr Freizeitfahrzeug. Die Folge sind ärgerliche Reparaturen und ein getrübtetes Urlaubsvergnügen. Doch gerade die Langlebigkeit und Sorgenfreiheit sollte bei der Auswahl Ihres Traum-Wohnwagens einen besonderen Stellenwert einnehmen.

Aus diesem Grund haben wir von LMC die Long Life Technologie entwickelt, die Ihnen vor allem eines bietet: Ein langes Fahrzeugleben und einen umfangreichen Schutz, den Sie in vergleichbarer Form bei keinem anderen Hersteller finden können.

**Erfahren Sie hier mehr von Ihren Vorteilen...**

## Serienmäßiger Rundum-Schutz

### Herkömmliche Bauweise

Dachkonstruktion aus Aluminium

Unterboden aus beschichtetem Sperrholz

Holzrahmengerüst in Dach, Seite und Boden

Isolierung durch Styropor

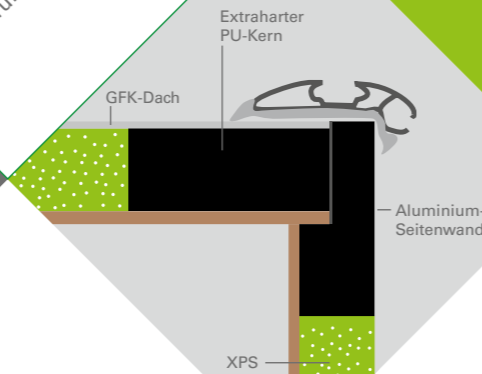
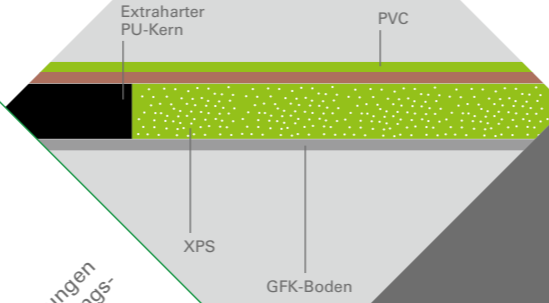
### LMC-Standard Serienmäßig für alle Reisemobile und Wohnwagen

Hagelschutz und Witterungsbeständigkeit durch GFK-Dach-Verkleidung

Unterboden mit robustem GFK für schwerste Bedingungen

Hochstabile PU-Verstrebungen für Stabilität und Verwindungssteifigkeit

Feuchtigkeitsresistenter Hochleistungs-Isolierkern aus XPS-Schaum



# 12 Jahre Aufbau-Dichtheitsgarantie\*

**LMC steht für die Qualität und die lange Lebensdauer der Wohnwagen mit der Long Life Technologie. Dieses Versprechen geben wir Ihnen für ein gutes Gefühl und vollste Sicherheit auf Reisen mit auf den Weg.**

\* LMC gewährt durch die Long Life Technologie, kurz LLT, auf alle Wohnwagen eine Aufbau-Dichtheitsgarantie von 12 Jahren. Eine jährliche, kostenpflichtige Prüfung durch einen LMC-Vertragspartner wird vorausgesetzt.

### Ihre Vorteile im Überblick:

- Feuchtigkeitsresistente Materialien verhindern Schäden
- Energiesparender Aufbau durch optimale Dämmung
- Im Winter bleibt die warme Luft im Fahrzeug, im Sommer wird Hitze effektiv abgehalten
- Umweltfreundliche Herstellung der verwendeten Materialien
- Umfangreicher Schutz vor Hagel und Steinschlag
- Korrosionsresistenz
- Viele Versicherungen gewähren Nachlässe für Fahrzeuge mit GFK-Schutz
- UV- und Witterungsbeständigkeit, GFK verliert weder Form noch Farbe
- Exakte, hochwertige Verklebung
- Hohe Belastbarkeit
- Resistenz gegen Feuchtigkeit



## Werte erhalten

Mehr erfahren Sie unter:





*Meine Welt*

# MUSICA





Schon beim Betreten merkt man es sofort –  
der Musica präsentiert sich in neuem Design.  
Nach Ihren Kundenwünschen gestaltet,  
eröffnet sich im Inneren ein pures Ambiente,  
großzügig und lichtdurchflutet.  
Viel heller und freundlicher ist der Musica  
geworden, und offenbart auf den ersten Blick,  
was seine Stärken sind:  
Hinter dieser edlen Optik mit  
Echtleder-Applikationen an den  
Hängeschrankklappen verbirgt sich  
die ganze Qualität von über 60 Jahren  
leidenschaftlichen Wohnwagenbaus.

*Generationen*

**VER BINDEN**



Musica 490 E (Laura)



Musica 675 D (Maura)

## Auf Neues freuen



Musica 675 D

Einsteigen und wohlfühlen. Schon das Eingangselement mit TV-Gerät und praktischer Ablage lässt erkennen, in welcher Modellvariante Sie sich befinden.

Aber hier beginnen die Neuheiten erst. Jetzt gibt es die Dachhaube mit integrierter Beleuchtung, frisch aufgelegte Polsterarten und silberfarbige Chromgriffe. Und in fünf Ausführungen breitere Einstiegstüren (70 cm) für noch mehr Komfort und Sicherheit.

Der neue Musica – offen für Neues. Und so bequem, dass es draußen auch ruhig mal regnen kann.





Musica 490 E

# DER SCHÖNSTE PLATZ FAMILIE ZU *erleben*

Leo Diepemaat ist Opa und für LMC in den Niederlanden aus dem Effe. Wenn er mit seiner Frau auf Reisen ist, ist größtmögliche Flexibilität gefragt. Manchmal sind sie ganz romantisch zu zweit, oft auch mit seinen Enkelkindern unterwegs.

Da passt es perfekt, wenn die Küche großzügig ausgestattet ist. Neben dem gewohnten geräumigen Kühlschrank und dem Dreiflammkocher sind Küchenstauraum und Schubladen jetzt noch größer geworden. Der Küchenblock und die Küchenrückwand werden in heller cremefarbener Optik gehalten und sind auch gleich noch leicht zu reinigen.

Da fällt es doch leicht, gemeinsam mit Opa Leo aus ein paar Zutaten eine ganze Lieblingsmahlzeit zu zaubern.



Musica 470 D (Sofia)



Übrigens:  
Viele Anregungen  
und Rezepte  
als Video finden Sie  
unter [youtube.de](https://www.youtube.de)  
auf unserem  
LMC-Channel  
„Let Me Cook“







Musica 490 E

Wer mit seinen Enkeln verreist,  
weiß die Momente der Ruhe besonders zu schätzen.

Da passt es gut, wenn aus zwei Einzelbetten  
mit der Rollbettfunktion eine große Fläche entsteht.  
Und dass sich auf den medizinisch empfohlenen Lattenrosten  
hochwertige Kaltschaummatratzen befinden.  
Oder das bereits serienmäßig die Festbetten  
mit Gasdruckfederaufsteller ausgestattet sind und  
sogar die Kopfteile in den Einzel- und Doppelbetten  
serienmäßig verstellbar sind.

Nutzen Sie perfekten Schlaf im Musica,  
denn nach einer erholsamen Nacht  
krabbeln die Kleinen schon am frühen Morgen wieder zu Opa ins Bett.  
Oder nutzen den Raum am Tage als ihre eigene Spielwiese.

Für Opa Leo bedeutet das:  
Sein Bett gehört nur wenige Stunden ihm ganz allein.

VARIATIONEN VON SIESTA!  
UND BUENAS NOCHES!



Musica 490 E  
Praktisches Rollrost



Musica 490 E



Musica 675 D

**EINE GUTE NACHT  
IST DIE OVERTÜRE  
FÜR EINEN  
WUNDERSCHÖNEN  
URLAUBSTAG**



Musica 540 E



Musica 470 D





## DIE SOMMERFRISCHE STILVOLL *genießen*

So stilvoll beginnen Tag und Nacht. Alles, was frisch macht, passt ganz besonders gut in das wohnliche Bad des Musica.

Dabei findet man genügend Platz, die morgendliche Wäsche ausführlich zu genießen.

Wie den Wohnraum bestimmt die Holzoptik auch den großzügigen Toilettenraum.

Von einer durchdachten Planung zeugen außerdem die separate Duschwanne, das Waschbecken mit Unterschrank und die Haushaltsgarnitur in der Waschräumtür.

Unabhängig davon, ob der Badraum als Heckbad, seitliches Heckbad oder Mittelbad gewählt wird, es dominiert hochwertige Badtechnik und wohnlicher Komfort – von Wohnwagen-Profis in Szene gesetzt.

Urlaubsherz, was willst du mehr?



Musica 540 E

# SYMPHONIE

FÜR WASSER UND WELLNESS



Musica 470 D



Musica 675 D

Der Waschraum im Musica ist mehr als ein Bad, sondern ein Raum für Wellness und Wohlfühlen. Dazu tragen auch die platzsparenden Banktoiletten bei. Sie sind einfach zu reinigen und bieten besonderen Komfort für Kinder, Familien und ältere Reisende.

Hier beginnt alles: ein sonniger Tag am Strand, ein aufregender Shoppingtrip oder ein kultivierter Abend in der Oper.

Das Bad im Musica ist Ihre Symphonie für Wasser und Wellness. Und Sie zeigen sich von Ihrer allerschönsten Seite.



*Meine Welt*

# MAESTRO

Maestro 470 E

# MAESTRO



Maestro 560 E



Unser  
**Meisterstück**  
neu definiert

Das Schönste zuerst: der Maestro hat ein neues Gesicht! Die Bugmaske besitzt jetzt ein vollkommen neues Design.

In die Frontpartie mit seinen geschwungenen Formen wurden Bugfenster, Dachbereich und Flaschenkasten fließend integriert.

Das moderne neue Bug präsentiert sich damit elegant ohne optische Übergänge.

So setzt der Maestro einen neuen Meilenstein für den hohen Anspruch dieses LMC Premium-Modells.

Und es bleibt dabei – im Maestro darf man Außergewöhnliches erwarten. Hier vereinen sich hochwertige Exklusivität und technische Spitzenleistungen in einem Wohnwagen.

Das Leichtbauchassis und die gewichtssparende Fertigung erlauben hohe Zuladungen.

Die Long Life Technologie schützt bei schwerstem Wetter, anspruchsvollen Fahrbedingungen und gibt Sicherheit mit 12-jähriger Dichtheitsgarantie.

Der Maestro berührt das Herz und überzeugt den Kopf mit elegantem Design und perfekter Technik in einem Wohnwagen.

# LA DOLCE VITA

MIT LEIDENSCHAFT LEBEN



Maestro 560 E (Sofia)



## FÜR ANSPRUCHSVOLLES REISEN DER MEISTER ALLER KLASSEN



Maestro 560 E



Das süße Leben genießen – diesen Traum erfüllen sich Dagmar Arnold, Assistentin der Geschäftsleitung, mit ihrem Mann in ihrem Maestro 560 E am liebsten und immer wieder in Italien.

Frische Zutaten von Markt mit einer originalen Pasta zubereiten, eine Flasche Rotwein öffnen und die Erlebnisse von Land und Leuten Revue passieren lassen – dafür kann es keinen besseren Reisebegleiter geben.

Für ein optimales Wohnraumklima sorgt das erprobte und bewährte Hinterlüftungskonzept für die Möbel. Das stilvolle Interieur im Maestro wird vor allem durch die eleganten Hochglanzklappen an den Hängeschranken geprägt.

So sieht es aus – das Reisen wie Gott in Frankreich... oder Italien, Skandinavien, Deutschland,... oder wo immer sich das süße Leben am besten genießen lässt.



Maestro 470 E



# Ihr persönlicher Spa-Bereich



Maestro 735 K



Maestro 490 E



Maestro 735 K

GUT GESCHLAFEN?

# AUF IN DEN TAG!

So viel Schlafkomfort kann man in einem Wohnwagen nur selten erwarten. Außer im Maestro natürlich! Hier finden Sie Kaltschaummatratzen und verwandeln Einzelbetten mit einem Handgriff in ein Doppelbett. Oder Sie träumen in Ihrem Queensbett unter einem beleuchteten Baldachin vom nächsten Urlaubstag.

Und weil die Menschen immer größer werden, sind in der Modellvariante 490 E die Betten gleich mit gewachsen.

Apropos: Für sechs Grundrisse hat LMC jetzt 70 cm breite Eingangstüren serienmäßig integriert. Damit jede Reise schon ganz bequem beginnen kann. Für alle Eingangstüren im Maestro gilt: Fenster und Abfalleimer sind bereits Serienausstattung.

Damit Sie fürstlich reisen, wohnen und schlafen können, hat LMC für Sie den Wohnwagen Maestro gebaut.



Maestro 560 E



Maestro 560 E



Maestro

Neben dem gewohnten Komfort dieses Spitzenmodells werten jetzt viele Neuerungen den Maestro im Inneren deutlich auf. Elegante Polsterarten und die integrierte Beleuchtung in den Dachhauben vervollständigen die neue frische Optik perfekt. Der gesamte Innenraum gewinnt durch die LED-Leuchten an Licht und Raumgefühl. Und die neuen USB-Steckdosen halten die Reisenden am Puls der Zeit. Hier zeigt sich anspruchsvolles Reisen in seinem freundlichsten Gesicht.

GESCHMACKVOLLES  
REISEN IN EINEM  
NEUEN

*Licht*



Maestro



Maestro 560 E





# STYLE



420 D  
 I 5.010 / 6.340 mm  
 T 2.226 mm  
 M 1.300 kg



450 D  
 I 6.145 / 7.465 mm  
 T 2.326 mm  
 M 1.400 kg



450 E  
 I 5.545 / 6.865 mm  
 T 2.226 mm  
 M 1.350 kg



460 D  
 I 5.910 / 7.235 mm  
 T 2.326 mm  
 M 1.300 kg



490 K  
 I 5.895 / 7.185 mm  
 T 2.326 mm  
 M 1.300 kg

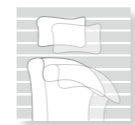


540 K  
 I 6.380 / 7.650 mm  
 T 2.326 mm  
 M 1.400 kg


# GRUNDRISSE ÜBERSICHT




Bett  
 (Grundriss  
 ohne Garage  
 und niedrigem  
 Bett)



Bett  
 (Grundriss  
 mit Etagenbett)



Schrank



Stauraum/  
 Schränke



Kühlschrank  
 (unter Küchen-  
 arbeitsplatte)



Kühlschrank  
 Smarttower  
 (im Hochschrank)

I Aufbauhöhe / Gesamtlänge

T Gesamtbreite

M Technisch zulässige Gesamtmasse

# INFORMATIONEN



Long Life Technologie  
 Sassenberg

Wegen der Vielzahl an Modellen, Grundrissen und Ausstattungsmöglichkeiten können wir leider im Rahmen eines Katalogs nicht alle Modelle detailliert beschreiben. Betrachten Sie deshalb bitte die Beschreibungen als beispielhaft und haben Sie Verständnis dafür, dass die Abbildungen auch Sonderausstattungen beinhalten können, die nicht serienmäßig zum Lieferumfang gehören und aufpreispflichtig sind. Abgebildete Dekorationen gehören nicht zum Lieferumfang.

Sämtliche Änderungen, insbesondere von Preisen, technischen Daten, Einrichtungen und Ausstattungen sowie gestalterischer Art, bleiben vorbehalten. Die Angaben über Lieferumfang, Aussehen und Leistungen, entsprechen den zum Zeitpunkt der Drucklegung vorhandenen Kenntnissen. Struktur- bzw. Farbabweichungen können druck- oder beleuchtungstechnisch bedingt aber auch in der Natur der verwendeten Materialien begründet sein und bleiben daher ebenfalls vorbehalten.

Bei Maß- und Gewichtsangaben sind aufgrund unterschiedlicher Materialeigenschaften Abweichungen von + / - 5 % möglich. Gewichtsangaben entsprechen den Anforderungen der EG-Richtlinie 661/2009 und VO (EU) 1230/2012.

Weitere technische Daten und Details entnehmen Sie bitte unserer aktuellen Preisliste bzw. erfragen Sie bitte beim Fachpersonal.

\* LMC gewährt durch die Long Life Technologie, kurz LLT, auf alle Wohnwagen eine Aufbau-Dichtheitsgarantie von 12 Jahren. Eine jährliche, kostenpflichtige Prüfung durch einen LMC-Vertragspartner wird vorausgesetzt.





Meine Welt

VIVO



440 D - Vivo / Musica  
 I 5.348 / 6.624 mm  
 I 2.326 mm  
 I 1.350 kg



470 D - Vivo / Musica  
 I 5.483 / 6.841 mm  
 I 2.326 mm  
 I 1.400 kg



470 E - Vivo / Musica / Maestro  
 I 5.668 mm / 7.029 mm (Vivo / Musica)  
 5.835 mm / 7.029 (Maestro)  
 I 2.326 mm  
 I 1.400 kg



490 E - Vivo / Musica / Maestro  
 I 5.868 mm / 7.230 mm (Vivo / Musica)  
 6.035 mm / 7.230 (Maestro)  
 I 2.326 mm  
 I 1.500 kg



520 D - Musica / Maestro  
 I 6.053 mm / 7.419 mm (Musica)  
 6.220 mm / 7.419 (Maestro)  
 I 2.326 mm  
 I 1.500 kg



520 E - Vivo / Musica / Maestro  
 I 6.698 mm / 8.054 mm (Vivo / Musica)  
 6.865 mm / 8.054 (Maestro)  
 I 2.326 mm  
 I 1.600 kg



520 K - Vivo / Musica  
 I 6.488 mm / 7.824 mm  
 I 2.326 mm  
 I 1.500 kg



522 K - Vivo / Musica / Maestro  
 I 6.738 mm / 8.084 mm (Vivo / Musica)  
 6.905 mm / 8.084 (Maestro)  
 I 2.526 mm  
 I 1.700 kg

MUSICA



530 K - Vivo / Musica  
 I 6.768 / 8.134 mm  
 I 2.326 mm  
 I 1.600 kg



540 E - Musica / Maestro  
 I 6.596 mm / 7.967 mm (Musica)  
 6.763 mm / 7.967 (Maestro)  
 I 2.526 mm  
 I 1.600 kg (Musica) / 1.700 kg (Maestro)



560 E - Vivo / Musica / Maestro  
 I 6.368 mm / 7.704 mm (Musica)  
 6.535 mm / 7.704 (Maestro)  
 I 2.526 mm  
 I 1.600 kg (Vivo) / 1.500 kg (Musica) / 1.700 kg (Maestro)



562 E - Musica / Maestro  
 I 6.368 mm / 7.704 mm (Musica)  
 6.535 mm / 7.704 (Maestro)  
 I 2.526 mm  
 I 1.600 kg



570 D - Musica / Maestro  
 I 6.498 mm / 7.834 mm (Musica)  
 6.665 mm / 7.834 (Maestro)  
 I 2.526 mm  
 I 1.600 kg



675 D - Musica / Maestro  
 I 7.468 mm / 8.839 mm (Musica)  
 7.635 mm / 8.839 (Maestro)  
 I 2.526 mm  
 I 2.000 kg



735 K - Vivo / Maestro  
 I 8.043 mm / 9.409 mm (Musica)  
 8.210 mm / 9.409 (Maestro)  
 I 2.526 mm  
 I 2.000 kg (Vivo) / 2.200 kg (Maestro)

MAESTRO

