



Preisliste

Cruiser Premium | Explorer Premium

LLT – Innovation für Wertbeständigkeit



Schäden durch eindringende Feuchtigkeit und Hagel zählen zu den größten Gefahren für Ihr Freizeitfahrzeug. Die Folge sind ärgerliche Reparaturen und ein getrübtes Urlaubsvergnügen. Die herkömmlichen Aufbautechnologien vieler anderer Hersteller bieten Ihnen hiergegen keinen ausreichenden Schutz und lassen sie wortwörtlich im Regen stehen.

Doch gerade die Langlebigkeit und Sorgenfreiheit sollte bei der Auswahl Ihres Traum-Reisemobils einen besonderen Stellenwert einnehmen. Aus diesem Grund haben wir von LMC die Long Life Technologie entwickelt, die Ihnen vor allem eines bietet: Ein langes Reisemobilleben und unser einzigartiges Qualitätsversprechen – 12 Jahre Aufbau-Dichtheitsgarantie.

12 Jahre
Aufbau-
Dichtheitsgarantie*

Serienmäßiger Rundum-Schutz

Herkömmliche Bauweise

Dachkonstruktion aus Aluminium

Unterboden aus beschichtetem Sperrholz

Holzrahmengerüst in Dach, Seite und Boden

Isolierung durch Styropor



LMC-Standard

Serienmäßig für alle Reisemobil-Baureihen

Hagelschutz und Witterungsbeständigkeit durch GFK-Dach-Verkleidung

Unterboden mit robustem GFK für schwerste Bedingungen

Hochstabile PU-Verstrebungen für Stabilität und Verwindungssteifigkeit

Feuchtigkeitsresistenter Hochleistungs-Isolierkern aus XPS-Schaum



Long Life Technologie

Sassenberg

LLT, was ist das?

Die LMC Long Life Technologie gilt als innovativste Aufbautechnologie der Freizeit Fahrzeug-Branche. Sie ist das Ergebnis der konsequenten Weiterentwicklung der Materialien im Fahrzeug-Korpus und setzt damit die Maßstäbe in puncto Langlebigkeit, Sicherheit und Wertbeständigkeit nach oben. Bereits viele zufriedene Kunden bauen auf die einzigartigen Vorteile der Long Life Technologie.

Aufbau und Isolierung

Anders als bei den herkömmlichen Aufbauten vieler anderer Hersteller, setzt LMC im Korpus nicht auf ein Fachwerk aus Holz und Styropor. Für die Dämmung unserer Reisemobile kommt ein spezieller Isolierkern aus XPS-Schaum mit Namen „JACKODUR®“ zum Einsatz. Der üblicherweise für die Isolation von Gebäuden genutzte Werkstoff, liefert Dämmeigenschaften auf dem neuesten Stand der Technik und unterstützt somit effektiv die Energieeinsparung im Fahrzeug. Für Stabilität und Verwindungssteifigkeit sorgen hochstabile Poly-Urethan Verstrebungen im Fachwerk der Außenwände. Genau wie das dämmende JACKODUR® sind diese PU-Leisten vollkommen wasserresistent. Schäden durch eindringende Feuchtigkeit sind durch diese Aufbaukonstruktion ausgeschlossen.

Ihre Vorteile im Überblick:

- Feuchtigkeitsresistente Materialien verhindern Schäden
- Energiesparender Aufbau durch optimale Dämmung
- Im Winter bleibt die warme Luft im Fahrzeug, im Sommer wird Hitze effektiv abgehalten.
- Umweltfreundliche Herstellung der verwendeten Materialien

GFK-Schutz

Das Wetter ist uns nicht immer nur wohl gesonnen – Hagelschäden sind ein Brennpunkt Thema. Mit der LLT Aufbautechnologie können Sie diesem jedoch gelassen entgegen sehen. Unsere Lösung für Schäden durch Witterungseinflüsse heißt glasfaserverstärkter Kunststoff, oder kurz GFK.

GFK ist ein extrem robuster und widerstandsfähiger Faser-Kunststoff-Verbund aus Epoxidharz und Polyamid. Die Vorteile des Materials liegen in seiner hohen Schlagfestigkeit, selbst bei starker Gewalteinwirkung. Die LLT Aufbautechnologie verwendet das GFK gleich an zwei Stellen: Auf dem Dach schützt es Ihr Fahrzeug wirkungsvoll vor Hagel. Dank der ebenfalls in GFK gefertigten Unterbodenplatte, sind auch schwerste Straßenverhältnisse und Steinschlag kein Problem für Sie.

Ihre Vorteile im Überblick:

- Umfangreicher Schutz vor Hagel und Steinschlag
- Korrosionsresistenz
- Viele Versicherungen gewähren Nachlässe für Fahrzeuge mit GFK-Schutz
- UV- und Witterungsbeständigkeit; GFK verliert weder Form noch Farbe

Klebetechnik

Die Innenwand, die Isolationsschicht und die äußere Hülle des Fahrzeugs werden nur bei LMC über ein einzigartiges Klebverfahren zu einer stabilen Einheit verbunden. Der speziell für LMC entwickelte PU-Klebstoff besitzt die gleichen hochwertigen Eigenschaften wie das Trägermaterial und wird unter streng kontrollierten Bedingungen aufgebracht. Damit garantieren wir nicht nur höchste Belastbarkeit, sondern auch die durchgängige Resistenz gegen Feuchtigkeit im Aufbau.

Ihre Vorteile im Überblick:

- Exakte, hochwertige Verklebung
- Hohe Belastbarkeit
- Resistenz gegen Feuchtigkeit

12 Jahre Aufbau-Dichtheitsgarantie* – LMC steht für die Qualität und die lange Lebensdauer der Reisemobile mit der Long Life Technologie. Dieses Versprechen geben wir Ihnen für ein gutes Gefühl und vollste Sicherheit auf Reisen mit auf den Weg.

LMCiBus

CONNECT 

EXKLUSIV

NUR BEI LMC


LMC iBus CONNECT – Innovation trifft auf intelligente Lösungen und praktische Handhabung.

Steuern Sie Ihr Fahrzeug komfortabel mit Ihrem Smartphone und nutzen Sie alle innovativen Features – jederzeit von überall per App.

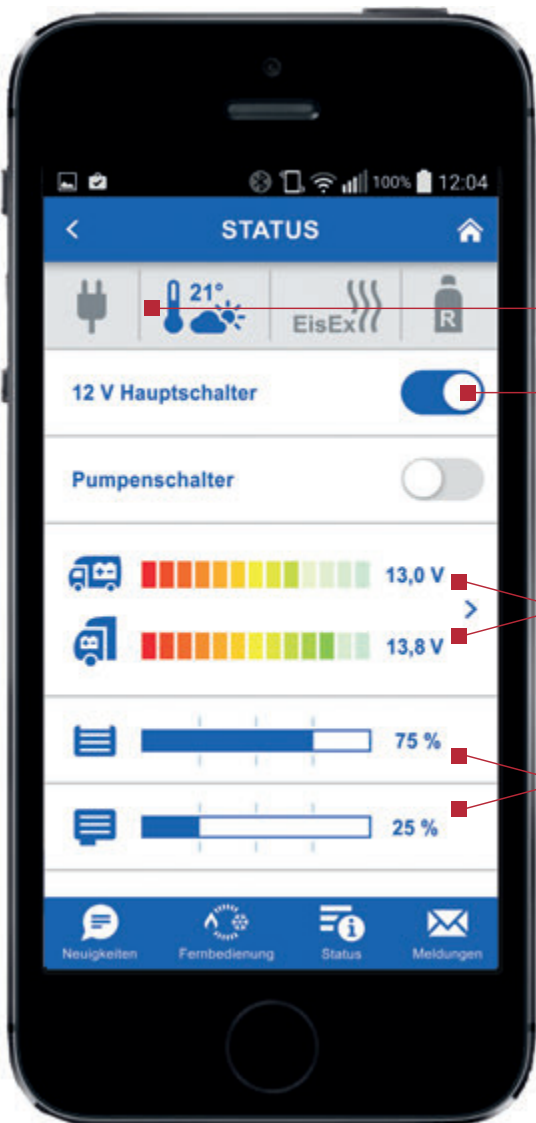
Ob im Nahbereich per Bluetooth oder bequem von zu Hause per SMS, Sie genießen stets alle Funktionen.

**Genießen Sie eine neue Art des Reisens.
Exklusiv nur bei LMC.**

Mehr erfahren Sie unter:



IHRE FUNKTIONEN IM ÜBERBLICK



Das aktuelle Klima Ihres LMC-Reisemobils überwachen Sie präzise auf dem Bildschirm Ihres Endgeräts. Steuern Sie, je nach Bedarf, die Innenraumtemperatur für Ihr stetiges Wohlbefinden.

Beim Verlassen des Mobils schieben Sie den 12 V-Hauptschalter in Ihrer App nach links und schalten damit beispielsweise das Licht aus. Kühlschrank und Heizung bleiben selbstverständlich während Ihrer Abwesenheit in Betrieb.

Überprüfen Sie kinderleicht die Spannung der Starterbatterie und lesen Sie zudem komfortabel die derzeitige Strombilanz und aktuelle Restkapazität der Wohnraumbatterie ab.

Einfache Statusabfrage der Füllstände von Frischwassertank und Abwassertank.

CRUISER COMFORT





BEHAGLICHKEIT – MODERN INTERPRETIERT

Ganz auf Bequemlichkeit und wohnliche Eleganz ist das Innere des Cruiser Comfort ausgerichtet. Fahrer- und Beifahrersitz lassen sich in die Sitzgruppe integrieren. Der Schlafbereich im Heck lässt Platz für Einzel- oder Doppelbetten.

Im gesamten Innenraum fallen die gewölbten Hängeschrankklappen ins Auge. Hier kann das Grano-Möbeldekor richtig glänzen. Zusätzlich sind die Klappen cremefarben akzentuiert und werden eindrucksvoll mit Griffen in chromglänzender Optik dekoriert. So entsteht – im Zusammenspiel mit dem cremeweißen Dekor der Innenwände – ein frisches Wohlfühlambiente für das komfortable Reisen.

Die erstklassige Verarbeitung dieses teilintegrierten Wohnmobils zeigt sich in vielen Details. Ein Beispiel ist die Leiste der Möbelklappen in Chromoptik, die als Motiv bei der Tischplatte und den Schubladen der Küche wieder aufgenommen wird. Der praktische Doppelboden mit seinen integrierten Bodenstauflächen ermöglicht eine durchgehende Lauffläche und angenehme Stehhöhe.

Ein LMC Cruiser Comfort, der seinem Namen alle Ehre macht: Behaglichkeit zu zweit, zu dritt oder zu viert. Mit dem optionalen Hubbett sind alle Möglichkeiten gegeben.

Alle LMC Wohnmobile sind mit der LLT Long Life Technologie ausgestattet. Das bedeutet zwölf Jahre lang eine Garantie* auf die Dichtigkeit des Aufbaus. LLT gilt als innovativste Aufbautechnologie der Freizeitfahrzeugbranche und setzt Maßstäbe bei der Langlebigkeit, Sicherheit und Wertbeständigkeit von Wohnmobilen.

* Long Life Technologie bei LMC Reisemobilen: LMC gewährt auf alle Reisemobile eine Aufbaudichtheitsgarantie von zwölf Jahren. Dies gilt jedoch maximal bis zu einer Gesamtleistung von 120.000 Kilometern. Eine jährliche, kostenpflichtige Prüfung durch einen LMC Vertragspartner wird vorausgesetzt.

CRUISER COMFORT

SERIENAUSSTATTUNG

CHASSIS / COCKPIT

ABS
ASR + ESP mit Traction+
Armlehnen für Fahrer- und Beifahrersitz
Bereifung 16"
FIAT Ducato 35 mit Tiefrahmen
Fahrer- / Beifahrersitz höhenverstellbar
Fahrer-/ Beifahrersitz drehbar (grundrissabhängig)
Fahrerairbag
Fensterheber (elektrisch)
Halogenscheinwerfer
Kraftstofftank 60 ltr.
Lackierung Fahrerhaus weiß
Lenkrad höhenverstellbar
Radzierblenden
Reifenreparaturset
Schadstoffnorm / -klasse S4 (Euro 6)
Tagfahrlicht Halogen
Zentralverriegelung für Fahrer- und Beifahrertür (mit Fernbedienung)

AUFBAU / WOHNEN

Aufbautür mit Fenster und Zentralverriegelung 70 cm (grundrissabhängig)
Ausstellfenster mit Multifunktionsrollos inkl. Sichtschutz
Außenleuchte (über Auftür)
Bodenstauflächer
Dach begehbar
Dachhaube Mini-Heki Schlaf-/Sitzgruppenbereich
Dachhaube im Toilettenraum
Doppelboden
Dreipunktgurte in Mittelsitzgruppe
Dritte Bremsleuchte
Einstiegsstufe (elektrisch ausfahrbar)
Garderobe anstatt Sitzbank - nicht in Verbindung mit Hubbett (grundrissabhängig)
Hartgummibelag in Heckgarage (grundrissabhängig)
Heckabsenkung für erhöhte Nutzlast 250 kg
Heckgaragentür / -klappe Beifahrerseite
Holzfarbe Grano
Im Dachspoiler integrierte Rückfahrkamera
Innenwände im Dekor AC Lino Creamwhite
Kaltschaummatratzen in Festbetten
Klarglasdachhauben mit integrierter Beleuchtung und Kombirollo
Kleiderschrank mit Teleskopauszug
Kleiderschrankbeleuchtung (grundrissabhängig)
Kopfstützen in Mittelsitzgruppe
Medizinisch empfohlene Lattenroste
Panoramafenster (Queensbett)
Queensbett Höhenverstellbar manuell
Rauchmelder
Tischfuß absenkbar
Verzurrstienen mit Ösen in Heckgarage (grundrissabhängig)
Winterrückenlehne
Zusätzliche Heckgaragentüre Fahrerseite bei Queensbett (mit Beleuchtung)

LLT - LONG LIFE TECHNOLOGIE

12-Jahre Aufbau-Dichtheitsgarantie (4)
GFK-, Dach- und Heck
GFK-Unterboden
Hochleistungs-Isolierkern
Korpus aus XPS-Schaum und PU-Leisten

KÜCHE

Dreiflammkocher mit elektrischer Taktfunkenzündung, integrierter Spüle und zweigeteilter Glasabdeckung
Kühlschrank 142 L (grundrissabhängig)
Kühlschrank 145 L (grundrissabhängig)
Schubladen mit Selbsteinzug und Soft-Stop
Spüle mit Glasabdeckung

HEIZUNG

Heizung Umluft Combi 6 mit Bedienteil CP plus
Umluftanlage 12 V

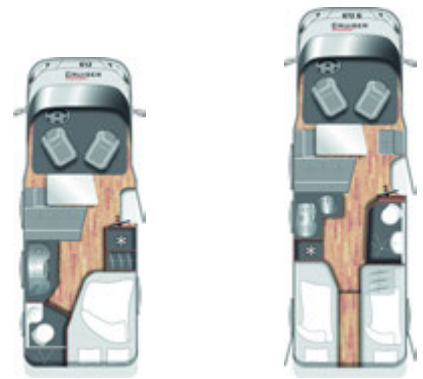
WASSERVERSORGUNG / WASCHRAUM

Abwassertank 90 ltr.
Beheizte und isolierte Frisch- und Abwassertanks
Druckwassersystem
Elektrische Kassetten-Toilette
Frischwassertank mit Einfüllstutzen 20/120 ltr.
Toilettenraum mit separater Duschkabine und Duscheinrichtung
Warmwasserboiler 10 ltr. integriert im Heizungssystem
Warmwassermischbatterie
Waschraum mit Duschkabine
Zentrale Ver- & Entsorgungseinheit
Zweiraum-Sanitärbereich / separater Toiletten-/ Duschbereich (grundrissabhängig)

GAS / ELEKTRO

Elektroversorgung 230V mit FI-Schalter und Ladegerät
Gasflaschenkasten (für 2 x 11 kg)
Indirekte Beleuchtung
LED-Innenbeleuchtung
Multifunktionsbedienpanel
Separate Versorgungsbatterie 95 Ah
Stromeinspeisung Seitenwand
Stromversorgung 12V
TV-Platz Vorbereitung (2 x 12 V-Steckdose, 1 x Cinch-AV)
USB-Anschlüsse (2x im Einstiegsbereich / 4x flexibel)
iNet Box (App-Fernbedienung)

CRUISER COMFORT



T 612

T 672 G

TECHNISCHE EIGENSCHAFTEN

Grundpreis ab Werk inkl. gesetzl. MwSt. in Euro				57.990,-	60.690,-
Chassisvariante					
Lackierung Fahrerhaus weiß / Serienbeklebung				■	■
Motorvarianten Chassis	Bestellnr.	kW / PS	kg		
Ducato 35 2,3 ltr. MJT- zGG 3.500 kg	7281	96 / 130	0	■	■
Ducato 35 2,3 ltr. MJT, zGG 3.500 kg	7282	109 / 150	0	1.730,-	1.730,-
Ducato 35 2,3 ltr. MJT, zGG 3.500 kg	7283	130 / 180	0	3.970,-	3.970,-
Ducato 40 2-3 ltr. MJT- zGG 4.000 kg	7284	96 / 130	20	1.640,-	1.640,-
Ducato 40 2,3 ltr. MJT, zGG 4.000 kg	7285	109 / 150	20	3.970,-	3.970,-
Ducato 40 2,3 ltr. MJT, zGG 4.000 kg	7286	130 / 180	40	5.950,-	5.950,-
FIAT Tiefrahmen				■	■
Technische Daten Fahrzeug			Maße		
Gesamtlänge			mm	6370	6990
Gesamtbreite			mm	2320	2320
Innenbreite			mm	2180	2180
Gesamthöhe			mm	2960	2960
Stehhöhe innen max.			mm	2050	2050
Radstand			mm	3450	4035
Reifengröße				225 / 75 R 16 C	225 / 75 R 16 C
Dachstärke (ca.)			mm	34	34
Seitenwandstärke (ca.)			mm	34	34
Bodenstärke (ca.)			mm	41	41
Zugelassene Sitzplätze (Fahrt)*				4	4 / 5
Anhängelast bei techn. zul. Gesamtmasse 3.500 kg			kg	2000	2000
Anhängelast bei techn. zul. Gesamtmasse 3.850 kg			kg	1900	1900
Anhängelast bei techn. zul. Gesamtmasse 4.000 kg			kg	1850	1850
Anhängelast bei techn. zul. Gesamtmasse 4.250 kg			kg	1800	1800
Anhängelast bei techn. zul. Gesamtmasse 4.400 kg			kg	1750	1750
Technisch zulässige Gesamtmasse (Serie)			kg	3500	3500
Max. Auflastung			kg	4400	4400
Leergewicht (ca.)			kg	2554	2820
Masse in fahrbereitem Zustand (Serie) (ca.)**			kg	2722	2988
Zuladung bei Serienausstattung			kg	778	512
Zuladung bei max. Auflastung (ca.)***			kg	1638	1372
Heckgaragentür / -klappe Beifahrerseite			mm	605 x 800	1105 x 855
Bettenmaße / Schlafplätze					
Schlafplätze		Anzahl		2 (4)	2 (4)
Mittelsitzgruppe		mm		-	110/50 x 210
Einzelbetten Heck Fahrerseite		mm		-	200 x 80
Einzelbetten Heck Beifahrerseite		mm		-	198 x 80
Einzelbetten Heck nach Umbau zum Doppelbett		mm		-	198/172/200 x 210
Hubbett		mm		199 x 134	199 x 134
Doppelbett Heck		mm		195 x 132	-



T 692



T 712



T 732 G



T 742

61.990,-	61.990,-	62.690,-	62.690,-
■	■	■	■
■	■	■	■
1.730,-	1.730,-	1.730,-	1.730,-
3.970,-	3.970,-	3.970,-	3.970,-
1.640,-	1.640,-	1.640,-	1.640,-
3.970,-	3.970,-	3.970,-	3.970,-
5.950,-	5.950,-	5.950,-	5.950,-
■	■	■	■
6990	7430	7530	7530
2320	2320	2320	2320
2180	2180	2180	2180
2960	2960	2960	2960
2050	2050	2050	2050
4035	4035	4300	4300
225 / 75 R 16 C	225 / 75 R 16 C	225 / 75 R 16 C	225 / 75 R 16 C
34	34	34	34
34	34	34	34
41	41	41	41
4 / 5	4 / 5	4 / 5	4 / 5
2000	2000	2000	2000
1900	1900	1900	1900
1850	1850	1850	1850
1800	1800	1800	1800
1750	1750	1750	1750
3500	3500	3500	3500
4400	4400	4400	4400
2756	2858	2861	2861
2924	3026	3029	3029
576	474	471	471
1436	1334	1331	1331
855 x 800	998 x 417	855 x 1105	855 x 1105
2 (4)	2 (4)	2 (4)	2 (4)
110/50 x 210	110/65 x 210	110/50 x 210	110/50 x 210
-	206 x 80	206 x 80	-
-	196 x 80	196 x 80	-
-	-	196/172/206 x 210	-
199 x 134	199 x 134	199 x 134	199 x 134
192 x 140	-	-	195 x 132

CRUISER COMFORT

SONDERAUSSTATTUNG

				T 612	T 672 G	T 692	T 712	T 732 G	T 742
Chassis - Cockpit									
Aluminiumfelgen 16"	7660	0	795,-	▲	▲	▲	▲	▲	▲
Aluminiumfelgen 16" (für Ducato 40)	8226	0.5	795,-	▲	▲	▲	▲	▲	▲
Armaturenbrett mit Aluminium-Applikationen	1414	0	120,-	▲	▲	▲	▲	▲	▲
Auflastung 3,85 t / 4,25 t (abhängig vom Chassis)	6338	0	129,-	▲	▲	▲	▲	▲	▲
Auflastung 4.4 t (abhängig vom Chassis)	9233	0	129,-	▲	▲	▲	▲	▲	▲
Außenspiegel elektrisch	004	1.5	255,-	▲	▲	▲	▲	▲	▲
Automatikgetriebe (2)	011	17	2250,-	▲	▲	▲	▲	▲	▲
Beifahrerairbag	013	2.5	335,-	▲	▲	▲	▲	▲	▲
Faltrollosystem Fahrerhaus	434	5	580,-	▲	▲	▲	▲	▲	▲
High-Level-Instrumententafel in Chromoptik	7469	0	119,-	▲	▲	▲	▲	▲	▲
Klimaautomatik Fahrerhaus	4011	13	1790,-	▲	▲	▲	▲	▲	▲
Komfort Fahrerhausbezüge	7532	2	625,-	▲	▲	▲	▲	▲	▲
Kraftstofftank 120 ltr.	1316	52	80,-	▲	▲	▲	▲	▲	▲
Kraftstofftank 90 ltr.	1332	24	42,-	▲	▲	▲	▲	▲	▲
Lenkrad und Schaltknäuel in Lederausführung	1385	0	215,-	▲	▲	▲	▲	▲	▲
Luftfederung manuell ohne Kompressor und Fahrerhausbedienteil	1658	10	890,-	▲	▲	▲	▲	▲	▲
Multifunktionslenkrad mit Bedienelement	1453	0.5	140,-	▲	▲	▲	▲	▲	▲
Nebelscheinwerfer im Bugspoiler	7473	0.5	180,-	▲	▲	▲	▲	▲	▲
Reserverad	6343	24	198,-	□	▲	□	□	▲	□
Reserveradhalterung in Heckgarage	6277	0.5	45,-	□	▲	□	□	▲	□
Rundfunkverteiler (Antenne)	9768	0	45,-	▲	▲	▲	▲	▲	▲
Sitzheizung Beifahrerseite (3)	9753	0.5	250,-	▲	▲	▲	▲	▲	▲
Sitzheizung Fahrerseite (3)	9752	0.5	250,-	▲	▲	▲	▲	▲	▲
Skid Plate schwarz glänzend	7474	0.5	60,-	▲	▲	▲	▲	▲	▲
Tagfahrlicht LED	7479/1	1	360,-	▲	▲	▲	▲	▲	▲
Tempomat	012	1	270,-	▲	▲	▲	▲	▲	▲
Trittschweller für Fahrerhaustüren	315	3	230,-	▲	▲	▲	▲	▲	▲
Aufbau - Wohnraum									
Anhängerkupplung für Heckabsenkung inkl. E-Satz	273	44	1550,-	▲	▲	▲	▲	▲	▲
Dachklimaanlage (kühlen und heizen)	7712	33	2075,-	▲	▲	▲	▲	▲	▲
Fahrradhalterung für 2 Räder (nicht i.V. mit Heckfenstern)	937	7	490,-	▲	▲	▲	▲	▲	▲
Fahrradhalterung für 3 Räder (nicht i.V. mit Heckfenstern)	938	8	540,-	▲	▲	▲	▲	▲	▲
Fahrradhalterung für 4 Räder (nicht i.V. mit Heckfenstern)	815	9	610,-	▲	▲	▲	▲	▲	▲
Fliegenschutztür	781	2	310,-	▲	▲	▲	▲	▲	▲
HEKI (Midi)	6710	9	620,-	▲	▲	▲	▲	▲	▲
Hubbett elektrisch (teilintegriert)	9764	25	1950,-	▲	▲	▲	▲	▲	▲
Isofix Kindersitzvorbereitung	9760	3	290,-	▲	▲	▲	▲	▲	▲
Kurbel- / Klappstützen Heck	390	8.5	369,-	▲	▲	▲	▲	▲	▲
Mittelsitzgruppe umbaubar zum Bett	1944	8	180,-	□	▲	▲	▲	▲	▲
Monitor für Rückfahrkamera	337/1	0.5	295,-	▲	▲	▲	▲	▲	▲
Pioneer Multimedia Station	9755	5	1100,-	▲	▲	▲	▲	▲	▲
Pioneer Navigation-Zusatz für Multimedia-Station	9756	0	810,-	▲	▲	▲	▲	▲	▲
Pioneer Radio	9754	2	190,-	▲	▲	▲	▲	▲	▲
Radiovorbereitung inkl. Boxen im Wohnraum und Aktiv-Antenne DAB fähig	985	3	310,-	▲	▲	▲	▲	▲	▲
Rahmenfenster mit LMC Multifunktionsrollos inkl. Sichtschutz	7223	2	790,-	▲	▲	▲	▲	▲	▲
Skyroof über Fahrerhaus	6432	8.5	1249,-	▲	▲	▲	▲	▲	▲
Sonnenmarkise 9200 4,00 x 3,00 m (Dachmontage)	859/1	42	1620,-	□	□	▲	□	□	□
Sonnenmarkise 6200 3,50 x 3,00 m (Dachmontage)	931	30	1670,-	▲	□	□	□	□	□
Sonnenmarkise 9200 4,50 x 3,00 m (Dachmontage)	859/3	50	1820,-	□	▲	□	▲	▲	▲
Spann-Tagesdecken (Doppelbett)	7049/3	2	120,-	▲	□	▲	□	□	▲
Spann-Tagesdecken (Einzelbett)	7049/4	2	160,-	□	▲	□	▲	▲	□
Stauraumsystem in der Heckgarage	6276	2.5	229,-	□	▲	□	□	▲	□
Teppichboden für Cockpit mit Logo gekettelt	936	2	159,-	▲	▲	▲	▲	▲	▲
Teppichboden für Wohnraum gekettelt	7708	6	289,-	▲	▲	▲	▲	▲	▲
TV-Halter für Flachbildschirm (bis 22")	325/1	1.5	155,-	▲	▲	▲	▲	▲	▲
Verzurrstreifen mit Ösen in Heckgarage	6279	2	275,-	□	▲	□	□	▲	□
Vorbereitung 2. TV Platz	6768	4	220,-	▲	▲	▲	▲	▲	▲
zusätzliche Heckgaragentür Fahrerseite	331	4.5	545,-	□	▲	□	□	▲	□
5. gurtgesicherter Sitzplatz (nur in Verbindung mit Hubbett)	435/1	15	590,-	□	▲	▲	▲	▲	▲

SONDERAUSSTATTUNG

				T 612	T 672 G	T 692	T 712	T 732 G	T 742
Küche	BestellNr.	kg	Preise €						
Dunstabzugshaube	344	2	315,-	▲	▲	▲	▲	▲	▲
Kühlschrank 142 L in Kombination mit Backofen (für Gasbetrieb) (7)	6617/2	6	610,-	□	▲	□	□	□	□
Kühlschrank 145 L in Kombination mit Backofen (für Gasbetrieb) (7)	6617/1	6	610,-	▲	□	▲	▲	▲	▲
Heizung									
Heizung Warmwasser i.V. mit Smartcontrol	761	40	3390,-	▲	▲	▲	▲	▲	▲
Heizung Umluft (mit elektr. Heizpatrone)	330	2	595,-	▲	▲	▲	▲	▲	▲
Wärmetauscher Warmwasserheizung	565	10	990,-	▲	▲	▲	▲	▲	▲
Wasserversorgung - Waschraum									
Ausstellfenster Waschraum	1868	3	195,-	▲	□	▲	□	▲	▲
Duschwanneneinlage aus Holz	1657	1	145,-	□	□	▲	□	□	▲
Elektro - Gasversorgung									
Batterie 95 Ah AGM zusätzlich	6266	30	365,-	▲	▲	▲	▲	▲	▲
CPU mit Umschaltanlage	9661	2	330,-	▲	▲	▲	▲	▲	▲
Fernanzeige für CPU	9757	1	60,-	▲	▲	▲	▲	▲	▲
Gasaußensteckdose mit Absperrhahn (bitte Einbaup. angeben)	878	2	170,-	▲	▲	▲	▲	▲	▲
Kombisteckdose aussen	7077	2	515,-	▲	▲	▲	▲	▲	▲
Vorbereitung Sat, Klima, Solar inkl. Dachverstärkung	6350	1	515,-	▲	▲	▲	▲	▲	▲
Garantie									
Garantieverlängerung um 1 Jahr auf 3 Jahre (7)	0001	0		▲	▲	▲	▲	▲	▲
Garantieverlängerung um 2 Jahre auf 4 Jahre (7)	0002	0		▲	▲	▲	▲	▲	▲
Garantieverlängerung um 3 Jahre auf 5 Jahre (7)	0003	0		▲	▲	▲	▲	▲	▲

Pakete

	kg	Einzelbezug	Paketpreis	Ersparnis
Avantgarde-Paket Fliegenschutztür Komfort Fahrerhausbezüge Kurbel- / Klappstützen Heck Radiovorbereitung inkl. Boxen im Wohnraum und Aktiv-Antenne DAB fähig HEKI (Midi) Skyroof über Fahrerhaus Trittschweller für Fahrerhaustüren Vorbereitung Sat, Klima, Solar inkl. Dachverstärkung	44	4228,-	2890,-	1338,-
Chassis-Komfort-Paket Kraftstofftank 90 ltr. Außenspiegel elektrisch Beifahrerairbag Klimaautomatik Fahrerhaus Multifunktionslenkrad mit Bedienelement Rundfunkverteiler (Antenne) Tempomat	42.5	2877,-	2290,-	587,-
Design-Paket Aluminiumfelgen 16" Armaturen Brett mit Aluminium-Applikationen High-Level-Instrumententafel in Chromoptik Lenkrad und Schaltknäuf in Lederausführung Skid Plate schwarz glänzend Tagfahrlicht LED	1.5	1669,-	1190,-	479,-
Heckgaragen-Paket Reserveradhalterung in Heckgarage Stauraumsystem in der Heckgarage Verzurrstreben mit Osen in Heckgarage zusätzliche Heckgaragentür Fahrerseite	9.5	1094,-	720,-	374,-
SAT-TV Paket SAT Parab. Ant. Flatsat Comfort Smart 65 inkl. 21,5 Zoll LED-Bildschirm mit Fernbedienung TV-Halter für Flachbildschirm (bis 22")	24	3945,-	3290,-	655,-
Winter-Paket Warmwasser CPU mit Umschaltanlage Heizung Warmwasser i.V. mit Smartcontrol Teppichboden für Cockpit mit Logo gekettelt Teppichboden für Wohnraum gekettelt Winterabdeckung für Kühlschranklüfter	50.5	4213,-	3750,-	463,-
Winter-Paket Umluft CPU mit Umschaltanlage Heizung Umluft (mit elektr. Heizpatrone) Teppichboden für Cockpit mit Logo gekettelt Teppichboden für Wohnraum gekettelt Winterabdeckung für Kühlschranklüfter	12.5	1533,-	1250,-	283,-

EXPLORER COMFORT





VOLLINTEGRIERT UND REICHLICH AUSGESTATTET

Der Explorer Comfort beweist: Vollintegrierte Wohnmobile lassen sich auch vollkommen eigenständig gestalten, denn das Fahrerhaus geht nahtlos in den Wohnbereich über. Durch die passgenaue Windschutzscheibe wird nicht nur reichlich Platz gewonnen, es dringt auch viel Licht zur zentralen Sitzgruppe.

Darüber befindet sich ein praktisches Hubbett mit lichtbringender Dachhaube. Und bei fünf wählbaren Grundrissen gibt es zusätzliche Schlafmöglichkeiten im Heckbereich. Sogar eine Variante mit Bad und Toilette hinter den Einzelbetten steht zur Verfügung.

Beim Betreten des LMC Explorer Comfort erleichtert die elektrische Trittstufe sowie eine breitere Aufbautür den Zugang. Es dominiert die Grano-Holzoptik. Die geschwungenen Möbelklappen faszinieren mit cremefarbenem Dekor und Chromgriffen. Individualität ermöglichen die fünf frei wählbaren Wohnwelten.

Funktionelles und optisches Highlight ist der ausklappbare Tisch mit seiner eleganten Chromleistenumrandung. Und dass eine technisch hochwertig ausgestattete Küche zur Verfügung steht, ist im Explorer Comfort schon lange Standard.

Der LMC Explorer Comfort verfügt über eine riesige Serien- und eine üppige Sonderausstattung. Zusätzlich serienmäßig vorhandene USB-Anschlüsse im Türeinstiegsbereich ermöglichen das bequeme Erreichen eines Mobiltelefons oder Tablets während des Ladevorgangs.

Der LMC Explorer Comfort ist als Vollintegrierter für zwei bis vier Personen ganz auf komfortables Reisen ausgelegt.

Alle LMC Wohnmobile sind mit der LLT Long Life Technologie ausgestattet. Das bedeutet zwölf Jahre lang eine Garantie* auf die Dichtigkeit des Aufbaus. LLT gilt als innovativste Aufbautechnologie der Freizeitfahrzeugbranche und setzt Maßstäbe bei der Langlebigkeit, Sicherheit und Wertbeständigkeit von Wohnmobilen.

* Long Life Technologie bei LMC Reisemobilen: LMC gewährt auf alle Reisemobile eine Aufbaudichtheitsgarantie von zwölf Jahren. Dies gilt jedoch maximal bis zu einer Gesamtlauflistung von 120.000 Kilometern. Eine jährliche, kostenpflichtige Prüfung durch einen LMC Vertragspartner wird vorausgesetzt.

EXPLORER COMFORT

SERIENAUSSTATTUNG

CHASSIS / COCKPIT

ABS
ASR + ESP mit Traction+
Außenspiegel elektrisch verstellbar und beheizt
Bereifung 16"
FIAT Ducato 35 mit Tiefrahmen
Fahrer- / Beifahrersitz höhenverstellbar
Fahrer-/ Beifahrersitz drehbar (grundrissabhängig)
Fahrerairbag
Faltrollosystem Fahrerhaus
Halogenscheinwerfer
Kraftstofftank 60 ltr.
Lenkrad höhenverstellbar
Pilotensitze mit Armlehnen für Fahrer- und Beifahrer
Radzierblenden
Reifenreparaturset
Schadstoffnorm / -klasse S4 (Euro 6)

AUFBAU / WOHNEN

Aufbautür mit Fenster und Zentralverriegelung 70 cm (grundrissabhängig)
Ausstellfenster mit Multifunktionsrollos inkl. Sichtschutz
Außenleuchte (über Aufbautür)
Bodenstauflächer
Dach begehbar
Dachhaube Mini-Heki Schlaf-/Sitzgruppenbereich
Dachhaube im Toilettenraum
Doppelboden
Dreipunktgurte in Mittelsitzgruppe
Dritte Bremsleuchte
Einstiegsstufe (elektrisch ausfahrbar)
Garderobe anstatt Sitzbank - nicht in Verbindung mit Hubbett (grundrissabhängig)
Hartgummibelag in Heckgarage (grundrissabhängig)
Heckabsenkung für erhöhte Nutzlast 250 kg
Heckgaragentür / -klappe Beifahrerseite
Holzfarbe Grano
Hubbett manuell
Im Dachspoiler integrierte Rückfahrkamera
Innenwände im Dekor AC Lino Creamwhite
Kaltschaummatratze im Hubbett
Kaltschaummatratzen in Festbetten
Klarglasdachhauben mit integrierter Beleuchtung und Kombirollo
Kleiderschrank mit Teleskopauszug
Kleiderschrankbeleuchtung (grundrissabhängig)
Kopfstützen in Mittelsitzgruppe
Medizinisch empfohlene Lattenroste
Panoramafenster (Queensbett)
Queensbett Höhenverstellbar manuell
Rauchmelder
Tischfuß absenkbar
Verzurrstienen mit Ösen in Heckgarage (grundrissabhängig)
Winterrückenlehne
Zusätzliche Heckgaragentüre Fahrerseite bei Queensbett (mit Beleuchtung)

LLT - LONG LIFE TECHNOLOGIE

12-Jahre Aufbau-Dichtheitsgarantie (4)
GFK-, Dach- und Heck
GFK-Unterboden
Hochleistungs-Isolierkern
Korpus aus XPS-Schaum und PU-Leisten

KÜCHE

Dreiflammkocher mit elektrischer Taktfunkenzündung, integrierter Spüle und zweigeteilter Glasabdeckung
Kühlschrank 142 L (grundrissabhängig)
Kühlschrank 145 L (grundrissabhängig)
Schubladen mit Selbsteinzug und Soft-Stop
Spüle mit Glasabdeckung

HEIZUNG

Heizung Umluft Combi 6 mit Bedienteil CP plus
Umluftanlage 12 V

WASSERVERSORGUNG / WASCHRAUM

Abwassertank 90 ltr.
Beheizte und isolierte Frisch- und Abwassertanks
Druckwassersystem
Elektrische Kassetten-Toilette
Frischwassertank mit Einfüllstutzen 20/120 ltr.
Toilettenraum mit separater Duschkabine und Duscheinrichtung
Warmwasserboiler 10 ltr. integriert im Heizungssystem
Warmwassermischbatterie
Waschraum mit Duschkabine
Zentrale Ver- & Entsorgungseinheit
Zweiraum-Sanitärbereich / separater Toiletten-/ Duschbereich (grundrissabhängig)

GAS / ELEKTRO

Elektroversorgung 230V mit FI-Schalter und Ladegerät
Gasflaschenkasten (für 2 x 11 kg)
Indirekte Beleuchtung
LED-Innenbeleuchtung
Multifunktionsbedienpanel
Separate Versorgungsbatterie 95 Ah
Stromeinspeisung Seitenwand
Stromversorgung 12V
TV-Platz Vorbereitung (2 x 12 V-Steckdose, 1 x Cinch-AV)
USB-Anschlüsse (2x im Einstiegsbereich / 4x flexibel)
iNet Box (App-Fernbedienung)

EXPLORER COMFORT



I 615

I 695

TECHNISCHE EIGENSCHAFTEN

Grundpreis ab Werk inkl. gesetzl. MwSt. in Euro				69.690,-	71.990,-
Chassisvariante					
Lackierung Fahrerhaus weiß / Serienbeklebung				■	■
Motorvarianten Chassis	Bestellnr.	kW / PS	kg		
Ducato 35 2,3 ltr. MJT- zGG 3.500 kg	7281	96 / 130	0	■	■
Ducato 35 2,3 ltr. MJT, zGG 3.500 kg	7282	109 / 150	0	1.730,-	1.730,-
Ducato 35 2,3 ltr. MJT, zGG 3.500 kg	7283	130 / 180	0	3.970,-	3.970,-
Ducato 40 2-3 ltr. MJT- zGG 4.000 kg	7284	96 / 130	20	1.640,-	1.640,-
Ducato 40 2,3 ltr. MJT, zGG 4.000 kg	7285	109 / 150	20	3.970,-	3.970,-
Ducato 40 2,3 ltr. MJT, zGG 4.000 kg	7286	130 / 180	40	5.950,-	5.950,-
FIAT Tiefrahmen				■	■
Technische Daten Fahrzeug			Maße		
Gesamtlänge			mm	6360	6990
Gesamtbreite			mm	2320	2320
Innenbreite			mm	2180	2180
Gesamthöhe			mm	2960	2960
Stehhöhe innen max.			mm	1980	1980
Radstand			mm	3450	4035
Reifengröße				225 / 75 R 16 C	255 / 75 R 16 C
Dachstärke (ca.)			mm	34	34
Seitenwandstärke (ca.)			mm	34	34
Bodenstärke (ca.)			mm	41	41
Zugelassene Sitzplätze (Fahrt)*				4	4
Anhängelast bei techn. zul. Gesamtmasse 3.500 kg			kg	2000	2000
Anhängelast bei techn. zul. Gesamtmasse 3.850 kg			kg	1900	1900
Anhängelast bei techn. zul. Gesamtmasse 4.000 kg			kg	1850	1850
Anhängelast bei techn. zul. Gesamtmasse 4.250 kg			kg	1800	1800
Anhängelast bei techn. zul. Gesamtmasse 4.400 kg			kg	1750	1750
Technisch zulässige Gesamtmasse (Serie)			kg	3500	3500
Max. Auflastung			kg	4400	4400
Leergewicht (ca.)			kg	2670	2872
Masse in fahrbereitem Zustand (Serie) (ca.)**			kg	2838	3040
Zuladung bei Serienausstattung			kg	662	460
Zuladung bei max. Auflastung (ca.)***			kg	1522	1320
Heckgaragentür / -klappe Beifahrerseite			mm	605 x 800	855 x 800
Bettenmaße / Schlafplätze					
Schlafplätze		Anzahl		2 (4)	2 (4)
Mittelsitzgruppe		mm		-	110/50 x 210
Einzelbetten Heck Fahrerseite		mm		-	-
Einzelbetten Heck Beifahrerseite		mm		-	-
Einzelbetten Heck nach Umbau zum Doppelbett		mm		-	-
Hubbett		mm		196 x 139	196 x 139
Doppelbett Heck		mm		195 x 132	192 x 140



I 715



I 735 G



I 745

72.990,-	74.290,-	74.290,-
■	■	■
■	■	■
1.730,-	1.730,-	1.730,-
3.970,-	3.970,-	3.970,-
1.640,-	1.640,-	1.640,-
3.970,-	3.970,-	3.970,-
5.950,-	5.950,-	5.950,-
■	■	■
7420	7520	7520
2320	2320	2320
2180	2180	2180
2960	2960	3500
1980	1980	1980
4035	4300	4300
225 / 75 R 16 C	225 / 75 R 16 C	225 / 75 R 16 C
34	34	34
34	34	34
60	41	41
3 / 4*	3 / 4*	3 / 4*
2000	2000	2000
1900	1900	1900
1850	1850	1850
1800	1800	1800
1750	1750	1750
3500	3500	3500
4400	4400	4400
2968	2861	2861
3136	3145	3145
364	355	355
1224	1215	1215
	1105 x 855	855 x 1105
■	■	■
2 (4)	2 (4)	2 (4)
110/65 x 210	110/50 x 210	110/50/210
200 x 80	200 x 80	-
195 x 80	200 x 80	-
-	196/172/206 x 210	-
196 x 139	196 x 139	196 x 139
-	-	195 x 145

EXPLORER COMFORT

SONDERAUSSTATTUNG

				I 615	I 695	I 715	I 735 G	I 745
Chassis - Cockpit	BestellNr.	kg	Preise €					
Ablend- und Fernlicht LED-Technik	7479	1	830,-	▲	▲	▲	▲	▲
Aluminiumfelgen 16"	7660	0	795,-	▲	▲	▲	▲	▲
Aluminiumfelgen 16" (für Ducato 40)	8226	0.5	795,-	▲	▲	▲	▲	▲
Armaturenbrett mit Aluminium-Applikationen	1414	0	120,-	▲	▲	▲	▲	▲
Auflastung 3,85 t / 4,25 t (abhängig vom Chassis)	6338	0	129,-	▲	▲	▲	▲	▲
Auflastung 4.4 t (abhängig vom Chassis)	9233	0	129,-	▲	▲	▲	▲	▲
Außenspiegel in Wagenfarbe lackiert	1780	0.1	279,-	▲	▲	▲	▲	▲
Automatikgetriebe (2)	011	17	2250,-	▲	▲	▲	▲	▲
Beifahrerairbag	013	2.5	335,-	▲	▲	▲	▲	▲
Faltrollo Fahrerhaus elektrisch	9751	8	650,-	▲	▲	▲	▲	▲
High-Level-Instrumententafel in Chromoptik	7469	0	119,-	▲	▲	▲	▲	▲
Klimaautomatik Fahrerhaus	4011	13	1790,-	▲	▲	▲	▲	▲
Komfort Fahrerhaustür mit integr. elektr. Fensterheber	935	27	2290,-	▲	▲	▲	▲	▲
Kraftstofftank 120 ltr.	1316	52	80,-	▲	▲	▲	▲	▲
Kraftstofftank 90 ltr.	1332	24	42,-	▲	▲	▲	▲	▲
Lenkrad und Schaltknäuf in Lederausführung	1385	0	215,-	▲	▲	▲	▲	▲
Luftfederung manuell ohne Kompressor und Fahrerhausbedienteil	1658	10	890,-	▲	▲	▲	▲	▲
Multifunktionslenkrad mit Bedienelement	1453	0.5	140,-	▲	▲	▲	▲	▲
Nebelscheinwerfer	296	2	245,-	▲	▲	▲	▲	▲
Reserverad	6343	24	198,-	□	□	□	▲	□
Reserveradhalterung in Heckgarage	6277	0.5	45,-	□	□	□	▲	□
Rundfunkverteiler (Antenne)	9768	0	45,-	▲	▲	▲	▲	▲
Sitzheizung Beifahrerseite (3)	9753	0.5	250,-	▲	▲	▲	▲	▲
Sitzheizung Fahrerseite (3)	9752	0.5	250,-	▲	▲	▲	▲	▲
Tagfahrlicht LED	1756	1	330,-	▲	▲	▲	▲	▲
Tempomat	012	1	270,-	▲	▲	▲	▲	▲
Aufbau - Wohnraum								
Anhängerkupplung für Heckabsenkung inkl. E-Satz	273	44	1550,-	▲	▲	▲	▲	▲
Dachklimaanlage (kühlen und heizen)	7712	33	2075,-	▲	▲	▲	▲	▲
Fahrradhalterung für 2 Räder (nicht i.V. mit Heckfenstern)	937	7	490,-	▲	▲	▲	▲	▲
Fahrradhalterung für 3 Räder (nicht i.V. mit Heckfenstern)	938	8	540,-	▲	▲	▲	▲	▲
Fahrradhalterung für 4 Räder (nicht i.V. mit Heckfenstern)	815	9	610,-	▲	▲	▲	▲	▲
Fliegenschutztür	781	2	310,-	▲	▲	▲	▲	▲
HEKI (Midi)	6710	9	620,-	▲	▲	▲	▲	▲
Hubbett elektrisch (vollintegriert)	1683	5	1350,-	▲	▲	▲	▲	▲
Isofix Kindersitzvorbereitung	9760	3	290,-	▲	▲	▲	▲	▲
Kurbel- / Klappstützen Heck	390	8.5	369,-	▲	▲	▲	▲	▲
Medienschrank statt Hubbett	679	2	195,-	▲	▲	▲	▲	▲
Mittelsitzgruppe umbaubar zum Bett	1944	8	180,-	□	▲	▲	▲	▲
Monitor für Rückfahrkamera	337/2	0.5	295,-	▲	▲	▲	▲	▲
Pioneer Multimedia Station	9755	5	1100,-	▲	▲	▲	▲	▲
Pioneer Navigation-Zusatz für Multimedia-Station	9756	0	810,-	▲	▲	▲	▲	▲
Pioneer Radio	9754	2	190,-	▲	▲	▲	▲	▲
Radiovorbereitung inkl. Boxen im Wohnraum und Aktiv-Antenne DAB fähig	985	3	310,-	▲	▲	▲	▲	▲
Rahmenfenster mit LMC Multifunktionsrollos inkl. Sichtschutz	7223	2	790,-	▲	▲	▲	□	▲
Sonnenmarkise 9200 4,50 x 3,00 m (Dachmontage)	859/3	50	1820,-	▲	□	□	□	□
Sonnenmarkise 9200 5,50 x 3,00 m (Dachmontage)	494/2	60	2120,-	□	▲	▲	▲	▲
Spann-Tagesdecken (Doppelbett)	7049/3	2	120,-	▲	▲	□	□	□
Spann-Tagesdecken (Einzelbett)	7049/4	2	160,-	□	□	▲	▲	▲
Stauraumsystem in der Heckgarage	6276	2.5	229,-	□	□	□	▲	□
Teppichboden für Cockpit mit Logo gekettelt	936	2	159,-	▲	▲	▲	▲	▲
Teppichboden für Wohnraum gekettelt	7708	6	289,-	▲	▲	▲	▲	▲
TV-Halter für Flachbildschirm (bis 22")	325/1	1.5	155,-	▲	▲	▲	▲	▲
Verzurranschielen mit Ösen in Heckgarage	6279	2	275,-	□	□	□	▲	□
Vorbereitung 2. TV Platz	6768	4	220,-	▲	▲	▲	▲	▲
zusätzliche Heckgaragentür Fahrerseite	331	4.5	545,-	□	□	□	▲	□

SONDERAUSSTATTUNG

				I 615	I 695	I 715	I 735 G	I 745
Küche	BestellNr.	kg	Preise €					
Dunstabzugshaube	344	2	315,-	▲	▲	▲	▲	▲
Kühlschrank 145 L in Kombination mit Backofen (für Gasbetrieb) (7)	6617/1	6	610,-	▲	▲	▲	▲	▲
Heizung								
Heizung Warmwasser i.V. mit Smartcontrol	761	40	3390,-	▲	▲	▲	▲	▲
Heizung Umluft (mit elektr. Heizpatrone)	330	2	595,-	▲	▲	▲	▲	▲
Wärmetauscher Warmwasserheizung	565	10	990,-	▲	▲	▲	▲	▲
Wasserversorgung - Waschraum								
Ausstellfenster Waschraum	1868	3	195,-	▲	▲	□	▲	▲
Duschwanneneinlage aus Holz	1657	1	145,-	□	▲	□	□	▲
Elektro - Gasversorgung								
Batterie 95 Ah AGM zusätzlich	6266	30	365,-	▲	▲	▲	▲	▲
CPU mit Umschaltanlage	9661	2	330,-	▲	▲	▲	▲	▲
Fernanzeige für CPU	9757	1	60,-	▲	▲	▲	▲	▲
Gasaußensteckdose mit Absperrhahn (bitte Einbaup. angeben)	878	2	170,-	▲	▲	▲	▲	▲
Kombisteckdose aussen	7077	2	515,-	▲	▲	▲	▲	▲
Vorbereitung Sat, Klima, Solar inkl. Dachverstärkung	6350	1	515,-	▲	▲	▲	▲	▲
Garantie								
Garantieverlängerung um 1 Jahr auf 3 Jahre (7)	0001	0		▲	▲	▲	▲	▲
Garantieverlängerung um 2 Jahre auf 4 Jahre (7)	0002	0		▲	▲	▲	▲	▲
Garantieverlängerung um 3 Jahre auf 5 Jahre (7)	0003	0		▲	▲	▲	▲	▲

Pakete

	kg	Einzelbezug	Paketpreis	Ersparnis
Avantgarde-Paket				
Fliegenschutztür Komfort Fahrerhaustür mit integr. elektr. Fensterheber Kurbel- / Klappstützen Heck Radiovorbereitung inkl. Boxen im Wohnraum und Aktiv-Antenne HEKI (Midi) Vorbereitung Sat, Klima, Solar inkl. Dachverstärkung	57.5	4414,-	3140,-	1274,-
Chassis-Komfort-Paket				
Kraftstofftank 90 ltr. Beifahrerairbag Klimaautomatik Fahrerhaus Multifunktionslenkrad mit Bedienelement Nebelscheinwerfer Rundfunkverteiler (Antenne) Tagfahrlicht LED Tempomat	44	3197,-	2690,-	507,-
Design-Paket				
Aluminiumfelgen 16" Armaturenbrett mit Aluminium-Applikationen High-Level-Instrumententafel in Chromoptik Abblend- und Fernlicht LED-Technik Lenkrad und Schaltknauf in Lederausführung Außenspiegel in Wagenfarbe lackiert	1.5	2358,-	1690,-	668,-
Heckgaragen-Paket				
Reserveradhalterung in Heckgarage Stauraumsystem in der Heckgarage Verzurrstreben mit Osen in Heckgarage zusätzliche Heckgaragentür Fahrerseite	9.5	1094,-	720,-	374,-
SAT-TV Paket				
SAT Parab. Ant. Flatsat Comfort Smart 65 inkl. 21,5 Zoll LED-Bildschirm mit Fernbedienung TV-Halter für Flachbildschirm (bis 22")	24	3945,-	3290,-	655,-
Winter-Paket Warmwasser				
CPU mit Umschaltanlage Heizung Warmwasser i.V. mit Smartcontrol Teppichboden für Cockpit mit Logo gekettelt Teppichboden für Wohnraum gekettelt Winterabdeckung für Kühlschranklüfter	50.5	4213,-	3750,-	463,-
Winter-Paket Umluft				
CPU mit Umschaltanlage Heizung Umluft (mit elektr. Heizpatrone) Teppichboden für Cockpit mit Logo gekettelt Teppichboden für Wohnraum gekettelt Winterabdeckung für Kühlschranklüfter	12.5	1533,-	1250,-	283,-

WICHTIGE HINWEISE

Alle Zubehörpreise verstehen sich bei werkseitigem Einbau. Bei nachträglichen Einbauten muss mit zusätzlichen Kosten gerechnet werden. Jede Änderung des werkseitigen Zustandes Ihres Fahrzeuges kann zu einer Beeinträchtigung der Fahr- und Verkehrssicherheit führen. Von uns empfohlenes Zubehör, Original-Ersatzteile sind speziell für Ihr Fahrzeug entwickelt. Von LMC nicht freigegebene Zubehör-, An-, Um-, oder Einbauteile können zu Schäden am Fahrzeug und zur Beeinträchtigung der Verkehrssicherheit führen. Selbst wenn für diese Teile ein Gutachten eines Sachverständigen, eine Teile-ABE oder eine Bauartgenehmigung vorliegt, besteht damit keine Vermutung für die ordnungsgemäße Beschaffenheit des Produkts. Bitte haben Sie Verständnis, dass für Schäden, verursacht durch nicht von LMC freigegebene Produkte oder durch nicht zulässige Änderungen, keine Haftung übernommen werden kann.

Die Masse in fahrbereitem Zustand** entspricht der Serienausführung ohne Sonderausstattung. Bei Einbau von Sonderausstattung erhöht sich die Masse in fahrbereitem Zustand*** des Motorcaravans und dementsprechend reduziert sich die Zuladung***. Berücksichtigen Sie bitte bei der Zuladung*** die Gewichte der Sonderausstattung.

Änderungen von Preisen, technischen Daten, Einrichtungen und Ausstattungen sowie gestalterischer Art bleiben vorbehalten. Die Angaben über Lieferumfang, Aussehen und Leistungen, entsprechen den zum Zeitpunkt der Drucklegung vorhandenen Kenntnissen. Bei Maß- und Gewichtsangaben (Masse im fahrbereitem Zustand) sind Abweichungen von + / - 5 % möglich. Die daraus errechnete Zuladung*** kann entsprechend variieren. Unsere Gewichtsangaben entsprechen den Anforderungen der EG-Richtlinie 661/2009 und VO (EU) 1230/2012.

* Die angegebene Personenzahl ist gewichts- und achslastabhängig. Sie kann sich bei Einbau von Zubehör und Sonderausstattungen reduzieren. Die angegebene Anzahl von Personen bezieht sich auf das Fahrzeuggewicht im Serienzustand. Sie gibt die maximal zulässige Anzahl von Personen wieder, die während der Fahrt einen Sitzplatz einnehmen können. Je nach Modell, ist dies nur durch Gewichtsauflastung erreichbar. Die technisch zulässige Gesamtmasse sowie die Achslasten dürfen nicht überschritten werden.

** Dieses Gewicht enthält die Masse des Fahrers (75 kg) und folgende Masse des Fahrzeugs mit Standardausrüstung gemäß Herstellerangaben: Flüssigkeiten wie Kraftstoff (90%), Frischwasser (50 ltr.), Gas (1 x 11 kg-Alu-Flasche) zu 100 % sowie Werkzeug, Reifenreparatur-Set und Kabeltrommel, ohne Sonderausstattung. Dies entspricht einem Gewicht von ca. 175 kg bis 275 kg je nach Modell.

*** Die Zuladung darf durch die Anzahl der Passagiere, Ihrer persönlichen Ausrüstung und Sonderausstattung nicht überschritten werden.

Fußnoten:

- 1) Duschvorhang im Alkoven / Duschtür im Van.
- 2) Automatisches Schaltgetriebe.
- 3) Nur i.V. mit Komfortsitzbezügen.
- 4) Grundrissabhängig.
- 5) Weitere Informationen entnehmen Sie dem Grundriss, den technischen Daten oder fragen Ihren LMC - Vertragspartner.
- 5.1) Einbau in Küchenblock (Austausch der beiden unteren breiten Schubladen gegen 2 schmale Schubladen) oder Montage über Kühlschrank.
- 6) Nur i.V. mit zweiter Gasflasche möglich. Die Gasflasche verursacht ein Zusatzgewicht von 16 kg.
- 7) Die Höhe des Preises unserer Garantieverlängerung richtet sich nach folgender Staffelung:

Fahrzeugwert	1 Jahr	2 Jahre	3 Jahre	Höchsterstattungsgrenze pro Jahr
bis 50.000 EUR	549 €	999 €	1.449 €	7.000 €
bis 70.000 EUR	649 €	1.199 €	1.749 €	8.000 €
bis 90.000 EUR	849 €	1.599 €	2.299 €	9.000 €
über 90.000 EUR	1.349 €	2.499 €	3.599 €	10.000 €

Auch abgebildete Dekorationen gehören nicht zum Lieferumfang. Alle Angaben entsprechen dem zum Zeitpunkt des Drucks aktuellen Stand. Technische Änderungen in Konstruktion und Ausstattung, Abweichungen im Farbton sowie Irrtum behalten wir uns vor, Farbabweichungen sind teilweise druck- oder beleuchtungstechnisch bedingt.

Abbildungen beinhalten teilweise aufpreispflichtige Sonderausstattung.

Alle Preisangaben sind unverbindliche Preisempfehlungen in EURO inkl. gesetzlicher Mehrwertsteuer ab Werk LMC Sassenberg.

Mit Erscheinen dieser Preisliste erlischt die Gültigkeit aller bisher erschienenen Preislisten.

Gültig ab 01.08.2017

LMC Caravan GmbH & Co. KG

Rudolf-Diesel-Straße 4 · D-48336 Sassenberg
Telefon +49 25 83/27-0 · Telefax +49 25 83/27-138
www.lmc-caravan.de · info@lmc-caravan.de



LMC-App · Facebook · YouTube
Instagram · Pinterest · www.freeontour.com

