



Meine Welt



2016   


Inhalt / Inhoud / Sommaire





Meine Welt

Technik und Design / Techniek en design / Technique et Design	4 – 13
Raumkonzepte / Leefruimtes / Espace de vie	14 – 21
Urlaubsgeschichte / Vakantieverhalen / Histoire de vacances	22 – 23
Sitzkonzepte / Zitgroepen / Espace salon	24 – 29
Küchenkonzepte / Keukens / Espace cuisine	30 – 33
Schlafkonzepte / Slaapruimtes / Espace de nuit	34 – 43
Urlaubsgeschichte / Vakantieverhalen / Histoire de vacances	44 – 45
Badkonzepte / Sanitair ruimtes / Espace toilette	46 – 49
Grundrisse / Indelingen / Implantations	50 – 55



Technik und Design / Techniek en design / Technique et Design



Brezzer A 664 G




Brezzer H 737 G



Explorer ComfortLine 1720 G









Technik und Design / Techniek en design / Technique et Design



Breezer Lift





Breezer V 636 G



Breezer Lift H 737 G



Explorer ComfortLine I 720 G

Raumkonzepte / Leefruimtes / Espace de vie



Breezer Lift H 737 G (Alessia)





Explorer ComfortLine I 720 G (Ludovica)





Cruiser SportLine T 712 (Alessia)



Raumkonzepte / Leefruimtes / Espace de vie



Breezer V 636 G (Alessia)



Breezer V 636 G

Urlaubsgeschichte / Vakantieverhalen / Histoire de vacances





Sitzkonzepte / Zitgruppen / Espace salon



Grand Breezer A (Aurora)





Explorer SportLine | 655 G (Maura)





Explorer ComfortLine I 720 G (Aurora)



Küchenkonzepte / Keukens / Espace cuisine



Explorer ComfortLine | 720 G





Cruiser SportLine T 672 G



Schlafkonzepte / Slaapruimtes / Espace de nuit



Breezer V 646 G



Breezer V 646 G



Cruiser SportLine T 712

Schlafkonzepte / Slaapruimtes / Espace de nuit



Breezer V 636 G · höhenverstellbares Bett / in hoogte verstelbaar bed / Lit réglable en hauteur



Breezer V 636 G

Schlafkonzepte / Slaapruimtes / Espace de nuit



Explorer SportLine | 635



Explorer ComfortLine I 720 G



Explorer ComfortLine I 720 G



Explorer SportLine | 635



Breezer A 664 G

Schlafkonzepte / Slaapruimtes / Espace de nuit



Breezer A 664 G




Aufstelldach (optional) – möglich bei allen Reisemobil-Grundrissen
(bis auf die Breezer A- und Breezer Lift-Modelle) /

Opklapbaar dak (optioneel) – mogelijk bij alle camper-indelingen
(behalve bij de Breezer A en Breezer Lift modellen) /

Toit relevable (option) – disponible pour toutes les implantations
de camping-car (sauf les modèles Breezer A et les Breezer Lift)



Urlaubsgeschichte / Vakantieverhalen / Histoire de vacances





Badkonzepte / Sanitair ruimtes / Espace toilette



Cruiser SportLine T 712



Badkonzepte / Sanitair ruimtes / Espace toilette



Cruiser SportLine T 722



Explorer SportLine I 635



Cruiser SportLine T 672 G

Grundrisse / Indelingen / Implantations

BREEZER A



Alkoven / Alkoof / Capucine



A 664 G

I 6.460 mm
 H 2.320 mm
 L 3.120 mm
 W 3.500 kg



A 694 G

I 6.960 mm
 H 2.320 mm
 L 3.120 mm
 W 3.500 kg



A 714 G

I 7.360 mm
 H 2.320 mm
 L 3.120 mm
 W 3.500 kg

GRANDBREEZER A



Alkoven / Alkoof / Capucine



A 794 G

I 8.110 mm
 H 2.330 mm
 L 3.120 mm
 W 4.250 kg



A 834 G

I 8.310 mm
 H 2.330 mm
 L 3.120 mm
 W 4.250 kg

BREEZER V



Van / Van / Van



V 636 G

I 6.860 mm
 H 2.220 mm
 L 2.690 mm
 M 3.500 kg



V 646 G

I 6.760 mm
 H 2.220 mm
 L 2.690 mm
 M 3.500 kg

BREEZER LIFT



Teilintegriert mit Hubbett /
 Halfintegraal met hefbed /
 Profilé avec lit de pavillon



H 607

I 6.990 mm
 H 2.320 mm
 L 2.870 mm
 M 3.500 kg



H 727

I 7.360 mm
 H 2.320 mm
 L 2.870 mm
 M 3.500 kg



H 737 G

I 7.360 mm
 H 2.320 mm
 L 2.870 mm
 M 3.500 kg



H 747

I 7.360 mm
 H 2.320 mm
 L 2.870 mm
 M 3.500 kg

Grundrisse / Indelingen / Implantations

CRUISER SPORTLINE



Teilintegriert /
Halfintegraal /
Profilé



T 632

I 6.700 mm
H 2.320 mm
L 2.690 mm
M 3.500 kg



T 662 G

I 6.990 mm
H 2.320 mm
L 2.690 mm
M 3.500 kg



T 672 G

I 7.260 mm
H 2.320 mm
L 2.690 mm
M 3.500 kg



T 712

I 7.360 mm
H 2.320 mm
L 2.690 mm
M 3.500 kg



T 722

I 7.360 mm
H 2.320 mm
L 2.690 mm
M 3.500 kg

I Gesamtlänge / Totale lengte / Longueur totale
H Gesamtbreite / Totale breedte / Largeur totale
L Gesamthöhe / Totale hoogte / Hauteur totale
M Technisch zulässige Gesamtmasse / Technisch totaal Toelaatbaar gewicht / Poids total autorisé en charge

CRUISER COMFORTLINE



Teilintegriert /
Halfintegraal /
Profilé



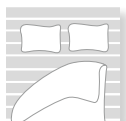
T 681 G

I 7.260 mm
 ↳ 2.320 mm
 [2.690 mm
 📦 3.500 kg



T 731 G


I 7.550 mm
 ↳ 2.320 mm
 [2.690 mm
 📦 3.500 kg



Bett
 (Grundriss
 ohne Garage und
 niedrigem Bett)

Bed
 (indeling zonder
 garage en met
 laag bed)


Lit
 (plan sans garage
 et avec lit bas)



Schrank

Kast


Placard



**Stauraum /
Schränke**

**Opberg-
ruimte /
Kasten**

**Rangement /
Placards**



Kühlschrank
 (unter Küchen-
 arbeitsplatte)

Koelkast
 (onder aanrecht)

**Réfrigéra-
teur**
 (sous plan
 de travail)



**TriFlex Küche
optional**
 (Kleiderschrank
 oder Kühl-Gefrier-
 Kombination –
 nur Breezer Alkoven)

**TriFlex-keuken
optioneel**
 (kledingkast of koel-
 vriescombinatie –
 alleen Breezer
 alkooft)

**Option cuisine
TriFlex**
 (armoire ou combiné réfrigérateur-
 congélateur –
 Breezer à alcôves
 seulement)



**Kühl-Gefrier-
Kombination**
 (serienmäßig)

**Koelvries-
combinatie**
 (standaard)

**Combiné réfrigéra-
teur-congé-
lateur**
 (de série)

Grundrisse / Indelingen / Implantations

EXPLORER SPORTLINE



Integriert /
Integraal /
Intégral



I 585

I 5.990 mm
H 2.320 mm
L 2.700 mm
M 3.500 kg



I 605

I 6.990 mm
H 2.320 mm
L 2.700 mm
M 3.500 kg



I 635

I 6.690 mm
H 2.320 mm
L 2.700 mm
M 3.500 kg



I 655 G

I 6.860 mm
H 2.320 mm
L 2.700 mm
M 3.500 kg



I 665 G

I 6.990 mm
H 2.320 mm
L 2.700 mm
M 3.500 kg



I 745

I 7.540 mm
H 2.320 mm
L 2.700 mm
M 3.500 kg

EXPLORER

COMFORTLINE



Integriert /
Integraal /
Intégréral



I 680 G

I 7.240 mm
→ 2.320 mm
└ 2.700 mm
⊞ 3.500 kg



I 720 G

I 7.540 mm
→ 2.320 mm
└ 2.700 mm
⊞ 3.500 kg



I 730 G

I 7.540 mm
→ 2.320 mm
└ 2.700 mm
⊞ 3.500 kg

Wegen der Vielzahl an Modellen, Grundrissen und Ausstattungsmöglichkeiten können wir leider im Rahmen eines Katalogs nicht alle Modelle detailliert beschreiben. Betrachten Sie deshalb bitte die Beschreibungen als annähernd und haben Sie Verständnis dafür, dass die Modellbeschreibungen und Abbildungen auch Sonderausstattungen beinhalten, die nicht serienmäßig zum Lieferumfang gehören. Auch abgebildete Dekorationen gehören nicht zum Lieferumfang.

Alle Angaben entsprechen dem zum Zeitpunkt des Drucks aktuellen Stand. Technische Änderungen in Konstruktion und Ausstattung, Abweichungen im Farbton sowie Irrtum behalten wir uns vor, Farbabweichungen sind teilweise druck- oder beleuchtungstechnisch bedingt.

Weitere technische Daten und Details entnehmen Sie bitte unserer aktuellen Preisliste.

LMC gewährt durch die Long Life Technologie, kurz LLT, auf alle Reisemobile (bis auf den Tourer) eine Aufbau-Dichtheitsgarantie von 12 Jahren. Dies gilt jedoch maximal bis zu einer Gesamtleistung von 120.000 km. Eine jährliche, kostenpflichtige Prüfung durch einen LMC-Vertragspartner wird vorausgesetzt.

Vanwege het grote aantal modellen, indelingen en uitrustingsmogelijkheden kunnen we helaas niet in een folder alle modellen gedetailleerd beschrijven. Beschouw daarom de beschrijvingen als benadering en heb er begrip voor, dat de modelbeschrijvingen en afbeeldingen ook extra uitrusting bevatten, die niet standaard tot de uitrustingsomvang behoren. Ook afgebeelde decoraties behoren niet tot de standaarduitrusting.

Alle gegevens komen overeen met de actuele stand bij het ter perse gaan. Technische wijzigingen in constructie en uitrusting, afwijkingen in kleur en fouten zijn onder voorbehoud, kleurafwijkingen komen deels door druk of belichtingstechniek. Overige technische details staan in onze actuele prijslijst. LMC verleent door de Long Life Technologie, afgekort LLT, op alle campers (behalve de Tourer) een opbouw waterdichtheidsgarantie van 12 jaar. Dit geldt echter tot een maximum van 120.000 km. Onder voorwaarde van een jaarlijkse inspectie, tegen onkostenvergoeding, door één van onze officiële LMC dealers.

En raison du grand nombre de modèles, d'implantations et de possibilités d'équipement, nous ne pouvons pas présenter chaque modèle de manière détaillée dans un catalogue. Nous vous prions pour cette raison de bien vouloir considérer les descriptions comme des indications approximatives et de comprendre que les descriptions des modèles et les illustrations contiennent également des équipements spéciaux ne faisant pas partie de l'équipement de série. Les objets décoratifs ne font pas partie des accessoires livrables. Toutes les indications correspondent à la version actuelle au moment de l'impression. Sous réserve de modifications techniques pour la construction et l'équipement, de différences dans les coloris et d'erreurs, des différences dans les coloris sont en partie dues à des conditions d'impression et d'éclairage. Pour d'autres données et détails techniques, se référer à notre liste de prix actuelle. Les décorations illustrées ne font pas partie de l'équipement livrable. Grâce à la technologie Long life, abréviation LLT (long life technologie), LMC garantit pour tous les camping-cars (mis à part le modèle Tourer) une étanchéité de 12 ans pour la carrosserie. Ceci est toutefois uniquement valable au maximum jusqu'à un kilométrage total de 120 000 km. Un contrôle annuel et payant, réalisé par un concessionnaire, est cependant nécessaire.



LMC Caravan GmbH & Co. KG

Rudolf-Diesel-Straße 4 · D-48336 Sassenberg
Telefon +49 25 83/27-0 · Telefax +49 25 83/27-138
www.lmc-caravan.de · info@lmc-caravan.de

LMC Campers en Caravans NL

Postbus 20 · 7480 AA Haaksbergen
Tel. (+31) (0) 53 5737435
www.lmc-caravan.nl · info@lmc-caravan.de



Facebook · Pinterest · YouTube · www.freeontour.com

